

# TIP-ROLLER



Sammenklappet Tip-Roller med Multi-Seeder, Spring-Board og sporløser



10,20 m med 620 mm/24" Cambridgeringe, med Spring-Board og tværlåsesystem

- Mellemeddet mellem midterledet og sideleddene gør sideleddene centerophængt og total uafhængig af midterledet.
- HE-VA SAT-System overfører vægt fra midterledet til midt på sideleddene for at udligne den ekstra vægt fra trækstang, cylindre og hjul. SAT= fjederaktiveret vægtoverføring.
- Smørbar i alle bevægelige led og lejer – sikrer lang levetid.
- Sideleddene på 8,20m og alle tre sektioner på 9,50m og 10,20m er monteret m/ støttelejer.
- 60 mm aksler, specialkvalitet og triple-tætnede kuglelejer
- Transportbredde på max. 2,45 m.

## MASKINER

Arbejdsbredde, m	Ringtype		Antal ringe	Antal øger	Kraftbehov, hk	Vægt, kg	Varenummer
4,50	510 mm/21" Cambridge	1 <sup>1</sup>	87	3	60-80	2.160	63053-51
4,50	510 mm/21" Cambridge	1 <sup>1</sup>	87	8	60-80	2.260	63053-46
4,50	560 mm/22,5" Cambridge	1 <sup>1</sup>	87	9	70-90	2.540	63053-54
4,50	620 mm/24" Cambridge	1 <sup>1</sup>	87	10	70-90	2.810	63053-62
4,50	450/500 mm Stjernereng	•/1 <sup>1</sup>	88	-	60-80	2.100	63053-56
4,50	550/600 mm Stjernereng	•/1 <sup>1</sup>	88	-	70-90	2.570	63053-57
4,50	550 mm Knastring	1 <sup>1</sup>	30	-	60-80	1.480	63053-55
4,50	485-530 mm Crosskill	1 <sup>1</sup>	45	-	60-80	1.900	63053-53
4,50	550-600 mm Crosskill	1 <sup>1</sup>	45	-	70-90	2.460	63053-63
4,50	500 mm 2D-Bølgering	1 <sup>1</sup>	57	8	60-80	1.860	63053-50
4,50	550 mm 2D-Bølgering	1 <sup>1</sup>	57	9	70-90	2.050	63053-59
4,50	600 mm 2D-Bølgering	1 <sup>1</sup>	57	10	70-90	2.230	63053-60
4,50	545 mm Cutter-Roller	1 <sup>1</sup>	-	-	-	-	63053-65
5,40	510 mm/21" Cambridge	1 <sup>1</sup>	105	3	70-90	2.510	63054-51
5,40	510 mm/21" Cambridge	1 <sup>1</sup>	105	8	70-90	2.680	63054-46
5,40	560 mm/22,5" Cambridge	1 <sup>1</sup>	105	9	80-100	3.060	63054-54
5,40	620 mm/24" Cambridge	1 <sup>1</sup>	105	10	80-100	3.220	63054-62
5,40	450/500 mm Stjernereng	•/1 <sup>1</sup>	102	-	70-90	2.570	63054-56
5,40	550/600 mm Stjernereng	•/1 <sup>1</sup>	102	-	80-100	3.140	63054-57
5,40	550 mm Knastring	1 <sup>1</sup>	36	-	70-90	1.880	63054-55
5,40	485-530 mm Crosskill	1 <sup>1</sup>	54	-	70-90	2.350	63054-53
5,40	550-600 mm Crosskill	1 <sup>1</sup>	54	-	80-100	3.010	63054-63
5,40	500 mm 2D-Bølgering	1 <sup>1</sup>	69	8	70-90	2.430	63054-50
5,40	550 mm 2D-Bølgering	1 <sup>1</sup>	69	9	80-100	2.510	63054-59
5,40	600 mm 2D-Bølgering	1 <sup>1</sup>	69	10	80-100	2.970	63054-60
5,40	545 mm Cutter-Roller	1 <sup>1</sup>	-	-	-	-	63054-65
6,30	510 mm/21" Cambridge	1 <sup>1</sup>	123	3	80-100	2.950	63055-51
6,30	510 mm/21" Cambridge	1 <sup>1</sup>	123	8	80-100	3.080	63055-46
6,30	450/500 mm Stjernereng	•/1 <sup>1</sup>	120	-	80-100	3.010	63055-56
6,30	550 mm Knastring	1 <sup>1</sup>	42	-	80-100	2.080	63055-55
6,30	485-530 mm Crosskill	1 <sup>1</sup>	63	-	80-100	2.700	63055-53
6,30	500 mm 2D-Bølgering	1 <sup>1</sup>	78	8	80-100	2.640	63055-50
6,30 HD	560 mm/22,5" Cambridge	1 <sup>1</sup>	123	9	100-120	3.670	63055-54
6,30 HD	620 mm/24" Cambridge	1 <sup>1</sup>	123	10	100-120	4.190	63080-62
6,30 HD	550/600 mm Stjernereng	•/1 <sup>1</sup>	120	-	100-120	3.870	63055-57
6,30 HD	550-600 mm Crosskill	1 <sup>1</sup>	63	-	100-120	3.490	63055-63
6,30 HD	550 mm 2D-Bølgering	1 <sup>1</sup>	78	9	90-110	3.000	63055-59
6,30 HD	600 mm 2D-Bølgering	1 <sup>1</sup>	78	10	90-110	3.360	63055-60
6,30 HD	545 mm Cutter-Roller	1 <sup>1</sup>	-	-	-	-	63055-65
6,30 HD	595 mm Cutter-Roller	1 <sup>1</sup>	-	-	-	-	63055-64
6,30 HD	610 mm Glatvalse	1 <sup>1</sup> /2 <sup>1</sup> /3 <sup>1</sup>	-	-	90-110	2.240 3.860	63032-61

<sup>1</sup>Kræver 2 stk. dobbeltvirkende olieudtag  
For mere info om ringtyper, valser

<sup>2</sup>Vægtbetegnelse: Henholdsvis uden og med vand.

<sup>3</sup>Standard med afskraber på valsen  
• Stålstøbt ring, 8 års brudgaranti

## MASKINER (FORTSAT)

Arbejdsbredde, m	Ringtype		Antal ringe	Antal eger	Kraftbehov, hk	Vægt, kg	Varenummer
7,30	510 mm/21" Cambridge	1*	143	3	100-120	3.730	63058-51
7,30	510 mm/21" Cambridge	1*	143	8	100-120	3.840	63058-46
7,30	560 mm/22,5" Cambridge	1*	143	9	120-140	4.430	63058-54
7,30	620 mm/24" Cambridge	1*	143	10	120-140	4.580	63082-62
7,30	450/500 mm Stjernereng	•/1*	140	-	100-120	3.810	63058-56
7,30	550/600 mm Stjernereng	•/1*	140	-	120-140	4.730	63058-57
7,30	550 mm Knastring	1*	48	-	100-120	2.710	63058-55
7,30	485-530 mm Crosskill	1*	73	-	100-120	3.460	63058-53
7,30	550-600 mm Crosskill	1*	73	-	120-140	4.380	63058-63
7,30	500 mm 2D-Bølgering	1*	90	8	100-120	3.370	63058-50
7,30	550 mm 2D-Bølgering	1*	90	9	110-130	3.860	63058-59
7,30	600 mm 2D-Bølgering	1*	90	10	110-130	3.810	63058-60
7,30	545 mm Cutter-Roller	1*	-	-	-	-	63058-65
7,30	595 mm Cutter-Roller	1*	-	-	-	-	63058-64
7,60	510 mm/21" Cambridge	1*	151	3	100-120	3.784	63077-51
7,60	510 mm/21" Cambridge	1*	151	8	100-120	3.994	63077-46
7,60	560 mm/22,5" Cambridge	1*	151	9	120-140	4.608	63077-54
7,60	620 mm/24" Cambridge	1*	151	10	120-140	4.984	63077-62
7,60	450/500 mm Stjernereng	•/1*	148	-	100-120	3.900	63077-56
7,60	550/600 mm Stjernereng	•/1*	148	-	120-140	4.655	63077-57
7,60	550 mm Knastring	1*	45	-	100-120	2.778	63077-55
7,60	485-530 mm Crosskill	1*	79	-	100-120	3.530	63077-53
7,60	550-600 mm Crosskill	1*	79	-	120-140	4.472	63077-63
7,60	500 mm 2D-Bølgering	1*	99	8	100-120	3.630	63077-50
7,60	550 mm 2D-Bølgering	1*	99	9	110-130	3.982	63077-59
7,60	600 mm 2D-Bølgering	1*	99	10	110-130	4.148	63077-60
7,60	545 mm Cutter-Roller	1*	-	-	-	-	63077-65
7,60	595 mm Cutter-Roller	1*	-	-	-	-	63077-64
8,20	510 mm/21" Cambridge	1*	157	3	120-140	4.050	63056-51
8,20	510 mm/21" Cambridge	1*	157	8	120-140	4.190	63056-46
8,20	560 mm/22,5" Cambridge	1*	157	9	130-160	4.700	63056-54
8,20	620 mm/24" Cambridge	1*	157	10	130-160	5.200	63081-62
8,20	450/500 mm Stjernereng	•/1*	152	-	120-140	3.920	63056-56
8,20	550/600 mm Stjernereng	•/1*	152	-	130-160	5.120	63056-57
8,20	550 mm Knastring	1*	55	-	120-140	3.110	63056-55
8,20	485-530 mm Crosskill	1*	81	-	120-140	3.880	63056-53
8,20	550-600 mm Crosskill	1*	81	-	130-160	4.900	63056-63
8,20	500 mm 2D-Bølgering	1*	102	8	120-140	3.840	63056-50
8,20	550 mm 2D-Bølgering	1*	102	9	120-150	4.100	63056-59
8,20	600 mm 2D-Bølgering	1*	102	10	120-150	4.350	63056-60
8,20	545 mm Cutter-Roller	1*	-	-	-	-	63056-65
8,20	595 mm Cutter-Roller	1*	-	-	-	-	63056-64
9,50	510 mm/21" Cambridge	4*	180	3	130-160	5.110	63059-51
9,50	510 mm/21" Cambridge	4*	180	8	130-160	5.180	63059-46
9,50	560 mm/22,5" Cambridge	4*	180	9	140-170	5.770	63059-54
9,50	620 mm/24" Cambridge	4*	180	10	140-170	6.350	63083-62
9,50	450/500 mm Stjernereng	•/4*	172	-	130-160	5.230	63059-56
9,50	550/600 mm Stjernereng	•/4*	172	-	140-170	6.200	63059-57
9,50	550 mm Knastring	4*	63	-	130-160	3.870	63059-55
9,50	485-530 mm Crosskill	4*	95	-	130-160	4.820	63059-53
9,50	550-600 mm Crosskill	4*	95	-	140-170	6.020	63059-63
9,50	500 mm 2D-Bølgering	4*	118	8	130-160	4.740	63059-50
9,50	550 mm 2D-Bølgering	4*	118	9	140-160	5.030	63059-59
9,50	600 mm 2D-Bølgering	4*	118	10	140-160	5.320	63059-60
9,50	545 mm Cutter-Roller	4*	-	-	-	-	63059-65
9,50	595 mm Cutter-Roller	4*	-	-	-	-	63059-64
9,50	610 mm Glatvalse	2 <sup>1</sup> /3 <sup>1</sup> /4*	-	-	140-160	3.400 5.840	63035-71
10,20	510 mm/21" Cambridge	4*	196	3	150-200	5.470	63051-51
10,20	510 mm/21" Cambridge	4*	196	8	150-200	5.690	63051-46
10,20	560 mm/22,5" Cambridge	4*	196	9	160-220	6.220	63051-54
10,20	620 mm/24" Cambridge	4*	196	10	160-220	6.850	63084-62
10,20	450/500 mm Stjernereng	•/4*	186	-	150-200	5.590	63051-56
10,20	550/600 mm Stjernereng	•/4*	186	-	160-220	6.640	63051-57
10,20	485-530 mm Crosskill	4*	101	-	150-200	5.120	63051-53
10,20	550-600 mm Crosskill	4*	101	-	160-220	6.390	63051-63
10,20	500 mm 2D-Bølgering	4*	126	8	150-200	5.020	63051-50
10,20	550 mm 2D-Bølgering	4*	126	9	150-210	5.310	63051-59
10,20	600 mm 2D-Bølgering	4*	126	10	150-210	5.650	63051-60
10,20	545 mm Cutter-Roller	4*	-	-	-	-	63051-65
10,20	595 mm Cutter-Roller	4*	-	-	-	5.555	63051-64

<sup>1</sup>Kræver 2 stk. dobbeltvirkende olieudtag  
<sup>4</sup>Kræver 3 stk. dobbeltvirkende olieudtag

<sup>2</sup>Vægtbetegnelse: Henholdsvis *uden* og *med* vand.  
 • Stålstøbt ring, 8 års brudgaranti

<sup>3</sup>Standard med afskraber på valsen  
 For mere info om ringtyper, valser

## STANDARDUDSTYR

- LED lygtesæt m/ledning og stik
- 2 stk. stenkasser
- Parkeringsanordning for hydraulikslanger
- Drejbart trækøje, fastboltet
  - 4,50 – 8,20 m. varenummer 630757028
  - 9,50 – 10,20 m. varenummer 630757017
- Støtteben
  - 4,50 – 8,20 m. spindeljusterbart støtteben
  - 9,50 – 10,20 m. hydraulisk justerbart støtteben
- Hjulmontering
  - 4,50 – 5,40 m 10.0/75 x 15.3 – 10 PLY
  - 6,30 11.5/80 x 15.3 – 14 PLY
  - 6,30 HD – 10,20 m. 400/60 x 15.5 – 16 PLY

## EKSTRAUDSTYR

Beskrivelse	Vægt, kg	Varenummer
EU-Typegodkendelse (EU-S2a) 40 km/h (inkl. 2-kreds trykluftbremser, LED-belysning, reflekser, godkendt trækøje og COC-dokument). For maskiner med akselvægt over 3.500 kg.	-	69300-00
EU-Typegodkendelse (EU-S1a) 40 km/h (uden bremser, men inkl. LED-belysning, reflekser, godkendt trækøje m/kæde, sikringskæde og COC-dokument). For maskiner med akselvægt under/inkl. 3.500 kg.	-	69300-01
EU-Typegodkendelse (EU-S2a) 40 km/h (inkl. 2-kreds hydrauliske bremser, LED-belysning, reflekser, godkendt trækøje og COC-dokument). For maskiner med akselvægt over 3.500 kg.	-	69300-02
EU-Typegodkendelse (EU-S2a) 40 km/h (inkl. 2-kreds trykluftbremser, LED-belysning, reflekser, godkendt trækøje og COC-dokument). For maskiner med valser med variabel vægt	-	69300-13
EU-Typegodkendelse (EU-S2a) 40 km/h (inkl. 2-kreds hydrauliske bremser, LED-belysning, reflekser, godkendt trækøje og COC-dokument). For maskiner med valser med variabel vægt	-	69300-14
Hjul til 4,50 – 5,40 m. modeller 11.5/80 x 15.3, 14 PLY (Merpris pr. sæt)	30	63080-10
Hjul til 4,50, 5,40 og 6,30 m. modeller 400/60 x 15.5 – 16 PLY, <b>kun fabriksmonteret</b> (Merpris pr. sæt)	-	63080-13
Hjul til 6,30 HD – 10,20 m modeller 480/45 x 17 – 18 PLY. NB: Transportbredde 2,65 m (Merpris pr. sæt)	-	63080-14
Hydraulisk støtteben for 4,5 – 8,20 m. (Merpris)	<sup>1*</sup> 20	63053-40
Støtteben 6.000 kg i stedet for 3.500 kg for 4,50-6,30 m (Merpris)	2	63053-41
Mekanisk dobbelt omskifterventil, monteret på trækstang, for traktorer der mangler 1 stk. dobbeltvirkende olieudtag	5	690207102
EI-betjent dobbelt omskifterventil, med kontakt til kabinen, for traktorer med for få dobbeltvirk. olieudtag.	8	690207105
HPV-Controller: EI-hydr. betjening af 4 funktioner	9	3409420
Trækstangforlænger, 500 mm for 4,50 / 5,40 / 6,30 m	42	630779000
Trækstangforlænger, 500 mm for 6,30 HD / 7,30 / 7,60 / 8,20 m	42	630779020
Trækstangforlænger, 500 mm for 9,50 / 10,20 m	59	630801003
Trykluftbremser, <b>fabriksmonteret</b>	18	63098-07
Hydrauliske bremser, 1-kreds, <b>fabriksmonteret</b>	7	63098-08
Hydrauliske bremser, 2-kreds, <b>fabriksmonteret</b>	-	63098-09
Stenkassesæt (2 stk.) for 4,50 / 5,40 / 6,30 m	32	630555000
Stenkassesæt (2 stk.) for 6,30 HD / 7,30 / 7,60 / 8,20 / 9,50 / 10,20 m	32	630555008
Elektronisk arealmåler, monteret	-	0539317
Gummidæmpede/smørefrie kuglelejer (4,50–7,60 m) (Merpris pr. maskine)	25	63055-73
Gummidæmpede/smørefrie kuglelejer (8,20 m) (Merpris pr. maskine)	41	63056-73
Gummidæmpede/smørefrie kuglelejer (9,50–10,20 m) (Merpris pr. maskine)	49	63059-73

<sup>1\*</sup>Kræver yderligere 1 stk. dobbeltvirkende olieudtag.



### STÅLSTØBTE RINGE

Beskrivelse	Vægt, kg	Varenummer
510 mm/21" Cambridge / 500 mm 2D-Bølgeringe i stålstøbt kvalitet med 8 eger. Anbefales ved pløjefri dyrkning og ved ekstreme forhold. (Merpris pr. m)	+ 8 pr. m	690150078
560 mm/22,5" Cambridge / 550 mm 2D-Bølgeringe i stålstøbt kvalitet m/ 9 eger. Anbefales ved pløjefri dyrkning og ved ekstreme forhold. (Merpris pr. m)	+ 10 pr. m	690150077
620 mm/24" Cambridge / 600 mm 2D-Bølgeringe i stålstøbt kvalitet m. 10 eger. Anbefales ved pløjefri dyrkning og ved ekstreme forhold. (Merpris pr. m)	+ 10 pr. m	690150118

**8 ÅRS GARANTI PÅ  
STÅLSTØBTE RINGE**

## EKSTRAUDSTYR (FORTSAT)

SPRING-BOARD - 1-BULLETT					
Arbejds- bredde, m	Beskrivelse	Antal tænder	Kraft- behov, hk	Vægt, kg	Varenummer
4,50	Spring-Board, med 150 mm flade slidspidser	18	+20	420	63303-00
5,40	Spring-Board, med 150 mm flade slidspidser	22	+25	485	63304-00
6,30	Spring-Board, med 150 mm flade slidspidser	24	+30	550	63305-00
6,30 HD	Spring-Board, med 150 mm flade slidspidser	24	+30	550	63505-00
7,30	Spring-Board, med 150 mm flade slidspidser	28	+35	630	63507-00
7,60	Spring-Board, med 150 mm flade slidspidser	30	+35	671	63508-00
8,20	Spring-Board, med 150 mm flade slidspidser	32	+40	695	63506-00
9,50	Spring-Board, med 150 mm flade slidspidser	38	+45	845	63509-00
10,20	Spring-Board, med 150 mm flade slidspidser	40	+50	880	63510-00
-	Kantudstyrssæt for Spring-Board tænder	-	-	11	63301-00
4,50	Spring-Board med skorpebryder	18	+20	370	63603-00
5,40	Spring-Board med skorpebryder	22	+25	440	63604-00
6,30	Spring-Board med skorpebryder	24	+30	590	63605-00
6,30 HD	Spring-Board med skorpebryder	24	+30	590	63805-00
7,30	Spring-Board med skorpebryder	28	+35	635	63807-00
7,60	Spring-Board med skorpebryder	30	+35	676	63808-00
8,20	Spring-Board med skorpebryder	32	+40	810	63806-00
9,50	Spring-Board med skorpebryder	38	+45	880	63809-00
10,20	Spring-Board med skorpebryder	40	+50	920	63810-00
4,50	Spring-Board, med Ø16 mm strigletænder	18	+20	420	63703-00
5,40	Spring-Board, med Ø16 mm strigletænder	22	+25	485	63704-00
6,30	Spring-Board, med Ø16 mm strigletænder	24	+30	550	63705-00
6,30 HD	Spring-Board, med Ø16 mm strigletænder	24	+30	600	63905-00
7,30	Spring-Board, med Ø16 mm strigletænder	28	+35	630	63907-00
7,60	Spring-Board, med Ø16 mm strigletænder	30	+35	650	63908-00
8,20	Spring-Board, med Ø16 mm strigletænder	32	+40	695	63906-00
9,50	Spring-Board, med Ø16 mm strigletænder	38	+45	845	63909-00
10,20	Spring-Board, med Ø16 mm strigletænder	40	+50	880	63910-00
TVÆRLÅSESYSTEM - SAMMENLÅSER DE ENKELTE TÆNDER					
4,50	Komplet sæt til Spring-Board	-	-	55	63403-00
5,40	Komplet sæt til Spring-Board	-	-	64	63404-00
6,30	Komplet sæt til Spring-Board	-	-	74	63405-00
7,30	Komplet sæt til Spring-Board	-	-	86	63407-00
7,60	Komplet sæt til Spring-Board	-	-	91	63408-00
8,20	Komplet sæt til Spring-Board	-	-	97	63406-00
9,50	Komplet sæt til Spring-Board	-	-	112	63409-00
10,20	Komplet sæt til Spring-Board	-	-	120	63410-00
TOP-CUTTER EFTERMONTERING					
-	Buller til ombygning af Spring-Board for montering i Top-Cutter beslag.	-	-	-	67410-69



EASY CHANGE HURTIGSKIFT-SYSTEM AF SLIDSPIDSER INKL. ET SÆT FLADE SLIDSPIDSER OG ET SÆT SKORPEBRYDERSPIDSER MED 3 TÆNDER.		
Beskrivelse		Varenummer
Merpris pr. tand i forhold til Spring-Board.		63302-00
Pris pr. tand til eftermontering.		63302-01



SPRING-BOARD - 2-BULLETT				
Arbejds- bredde, m	Beskrivelse		Vægt, kg	Varenummer
6,30 HD	Spring-Board, 2 rækker med 150 mm flade slidspidser	1*	1.190	63505-02
7,30	Spring-Board, 2 rækker med 150 mm flade slidspidser	1*	1.330	63507-02
8,20	Spring-Board, 2 rækker med 150 mm flade slidspidser	1*	1.307	63506-02
9,50	Spring-Board, 2 rækker med 150 mm flade slidspidser	1*	2.111	63509-02
10,20	Spring-Board, 2 rækker med 150 mm flade slidspidser	1*	2.200	63510-02
6,30 HD	Spring-Board, 1 række harvetænder + 1 række Spring-Board tænder		630	63805-02
7,30	Spring-Board, 1 række harvetænder + 1 række Spring-Board tænder		750	63807-02
8,20	Spring-Board, 1 række harvetænder + 1 række Spring-Board tænder		-	63806-02
9,50	Spring-Board, 1 række harvetænder + 1 række Spring-Board tænder		-	63809-02
10,20	Spring-Board, 1 række harvetænder + 1 række Spring-Board tænder		-	63810-02
6,30 HD	Spring-Board, 2 rækker Ø16 mm strigletænder (45 tænder)	1*	1.400	63905-02
7,30	Spring-Board, 2 rækker Ø16 mm strigletænder (53 tænder)	1*	967	63907-02
8,20	Spring-Board, 2 rækker Ø16 mm strigletænder (59 tænder)	1*	695	63906-02
9,50	Spring-Board, 2 rækker Ø16 mm strigletænder (69 tænder)	1*	1.117	63909-02
10,20	Spring-Board, 2 rækker Ø16 mm strigletænder (74 tænder)	1*	1.134	63910-02
6,30 HD	Spring-Board, 2 rækker 65x12 mm harvetænder		1.208	63505-04
7,30	Spring-Board, 2 rækker 65x12 mm harvetænder		1.351	63507-04
8,20	Spring-Board, 2 rækker 65x12 mm harvetænder		1.771	63506-04
9,50	Spring-Board, 2 rækker 65x12 mm harvetænder		2.139	63509-04
10,20	Spring-Board, 2 rækker 65x12 mm harvetænder		2.229	63510-04


\*Kræver yderligere 1 stk. dobbeltvirkende olieudtag

## EKSTRAUDSTYR (FORTSAT)

MERPRIS FOR MONTERING AF SKORPEBRYDER-SPIDSER		
Arbejdsbredde, m	Beskrivelse	Varenummer
6,30	Merpris pr. bulle	63505-03
7,30	Merpris pr. bulle	63507-03
7,60	Merpris pr. bulle	63508-03
8,20	Merpris pr. bulle	63506-03
9,50	Merpris pr. bulle	63509-03
10,20	Merpris pr. bulle	63510-03

MONTERINGSSÆT F/MULTI-SEEDER - MAX. 300 KG SÅSÆD I FRØSÅKASSEN. PRISER OG INFO VEDR MULTI-SEEDER					
Arbejdsbredde, m	Beskrivelse	Vægt, kg	Varenummer 8 udløb	Varenummer 12 udløb	Varenummer 16 udløb
4,50	uden Auto-Controller / EC	1* 78	63053-21	-	-
4,50	med Auto-Controller / EC	78	63053-31	-	-
5,40	uden Auto-Controller / EC	1* 80	63054-21	63054-23	63054-22
5,40	med Auto-Controller / EC	80	63054-31	63054-33	63054-32
6,30	uden Auto-Controller / EC	1* 83	63055-21	63055-23	63055-22
6,30	med Auto-Controller / EC	87	63055-31	63055-33	63055-32
6,30 HD	uden Auto-Controller / EC	1* 87	63080-21	63080-23	63080-22
6,30 HD	med Auto-Controller / EC	87	63080-26	63080-24	63080-27
7,30	uden Auto-Controller / EC	1* 90	-	63058-23	63058-22
7,30	med Auto-Controller / EC	90	-	63058-24	63058-32
7,60	uden Auto-Controller / EC	1* -	-	63077-23	63077-22
7,60	med Auto-Controller / EC	-	-	63077-24	63077-32
8,20	uden Auto-Controller / EC	1* 95	-	63056-23	63056-22
8,20	med Auto-Controller / EC	95	-	63056-33	63056-32
9,50	uden Auto-Controller / EC	1* 110	-	63059-23	63059-22
9,50	med Auto-Controller / EC	110	-	63059-33	63059-32
10,20	uden Auto-Controller / EC	1* 112	-	63051-23	63051-22
10,20	med Auto-Controller / EC	112	-	63051-33	63051-32
-	Platform med gelænder og stige for monterings sæt	69	-	-	63099-55

<sup>1\*</sup>Standard med hydraulisk løft af søhjul – kræver yderligere 1 stk. dobbeltvirkende olieudtag.



SPORLØSNERSÆT, HYDRAULISK JUSTERBART			
Arbejdsbredde, m	Beskrivelse		Varenummer
6,30	Sporløsnersæt med 4 stk. 65x12 tænder	1*	63055-05
6,30 HD - 8,20	Sporløsnersæt med 4 stk. 65x12 tænder	1*	63055-06
9,50 - 10,20	Sporløsnersæt med 4 stk. 65x12 tænder	1*	63055-07
6,30	Udbygningssæt med 4 stk. 65x12 tænder. Anvendes ved brug af tvillingehjul.		63055-09

<sup>1\*</sup>Kræver 1 stk. dobbeltvirkende olieudtag

### OBS!

Ønskes sporløsnere til eftermontering, oplys venligst udstyr på tromlen!



SPORLØSNERRAMME FOR LIFT	
Beskrivelse	Varenummer
3,00 m. trepunktsophængt. 6 tænder (65x12 mm)	67701-00
4,00 m. trepunktsophængt. 8 tænder (65x12 mm)	67702-00



TOP-CUTTER				
Arbejdsbredde, m	Beskrivelse	Antal sektioner	Vægt, kg	Varenummer
5,40	Top-Cutter	3	803	67410-21
6,30	Top-Cutter	3	725	67410-23
6,30 - HD	Top-Cutter	3	725	67410-25
7,30	Top-Cutter	3	835	67410-27
7,60	Top-Cutter	3	995	67410-37
8,20	Top-Cutter	3	940	67410-29
9,50	Top-Cutter	5	1.340	67410-31
10,20	Top-Cutter	5	1.438	67410-33
5,40	Spring-Board til montering på Top-Cutter beslag	3	-	67410-22
6,30	Spring-Board til montering på Top-Cutter beslag	3	-	67410-24
6,30 HD	Spring-Board til montering på Top-Cutter beslag	3	-	67410-26
7,30	Spring-Board til montering på Top-Cutter beslag	3	-	67410-28
7,60	Spring-Board til montering på Top-Cutter beslag	3	-	67410-38
8,20	Spring-Board til montering på Top-Cutter beslag	3	-	67410-30
9,50	Spring-Board til montering på Top-Cutter beslag	5	-	67410-32
10,20	Spring-Board til montering på Top-Cutter beslag	5	-	67410-34



## EKSTRAUDSTYR (FORTSAT)

CUTTER-ROLLER VALSEKIT INKL. KUGLELEJER TIL UDSKIFTNING AF VALSER PÅ EKSISTERENDE MASKINE ELLER SOM TILKØB TIL NY MASKINE MED ANDEN TYPE VALSE			
Arbejdsbredde, m	Beskrivelse	Vægt, kg	Varenummer
4,50	Ø545 mm Cutter-Roller valsekit inkl. kuglelejer	-	67412-01
5,40	Ø545 mm Cutter-Roller valsekit inkl. kuglelejer	-	67412-02
6,30 / 6,30 HD	Ø545 mm Cutter-Roller valsekit inkl. kuglelejer	-	67412-04
6,30 HD	Ø595 mm Cutter-Roller valsekit inkl. kuglelejer	-	67412-15
7,30	Ø545 mm Cutter-Roller valsekit inkl. kuglelejer	-	67412-05
7,30	Ø595 mm Cutter-Roller valsekit inkl. kuglelejer	-	67412-16
7,60	Ø545 mm Cutter-Roller valsekit inkl. kuglelejer	-	67412-06
7,60	Ø595 mm Cutter-Roller valsekit inkl. kuglelejer	-	67412-17
8,20	Ø545 mm Cutter-Roller valsekit inkl. kuglelejer	-	67412-07
8,20	Ø595 mm Cutter-Roller valsekit inkl. kuglelejer	-	67412-18
9,50	Ø545 mm Cutter-Roller valsekit inkl. kuglelejer	-	67412-08
9,50	Ø595 mm Cutter-Roller valsekit inkl. kuglelejer	-	67412-19
10,20	Ø545 mm Cutter-Roller valsekit inkl. kuglelejer	-	67412-09
10,20	Ø595 mm Cutter-Roller valsekit inkl. kuglelejer	-	67412-20

## TIP-ROLLER REDSKABSLIFT



REDSKABSLIFT - FABRIKSMONTERET			
Arbejdsbredde, m	Beskrivelse		Varenummer
6,30 HD	Monteringssæt inkl. trepunktsophæng	1*	63055-35
7,30 / 7,60	Monteringssæt inkl. trepunktsophæng	1*	63055-36
8,20	Monteringssæt inkl. trepunktsophæng	1*	63055-37
9,50 - 10,20	Monteringssæt inkl. trepunktsophæng	1*	63055-38

\*Kræver 1 stk. dobbeltvirkende olieudtag

EKSTRAUDSTYR TIL REDSKABSLIFT	
Beskrivelse	Varenummer
Dobbeltvirkende hydraulikudtag 3/8" 1 sæt med hunlynkoblinger	63055-40

Redskabsliften til Tip-Roller er et trepunktsophæng, der giver mulighed for at tilkoble enheder som strigler og lignende bag tromlen. Dermed muliggøres flere operationer i samme arbejdsgang.

Max belastning på ophæng: 2.100 kg.

- Monteringsramme
- Hydr. trepunktsophæng type 21.01
- Enkeltvirkende cylinder
- Kat. 2 tilkobling med 825 mm mellem liftarmenes koblingspunkter
- Topstang M30 med Ø25 kugler og nagler
- Tilbageført 1 dobbeltvirkende olieudtag og 12V stik



Cutter-Roller valser