




# STEALTH - MODÈLES PORTÉS



- Disques crénelés 470 mm – à commande hydraulique
- L'intervalle entre les passages des dents est réglable entre 450 et 550 mm
- Contrôle hydraulique de profondeur
- Dégagement sous bâti 700 mm
- Profondeur de travail maximum 300 mm
- Modèles rigides 3,00 - 4,00: Attelage 3-points avec axes cat. 3 et distance cat. 2.
- Modèles repliables 4,00 - 6,00: Attelage 3-points avec axes cat. 3/4 et distance cat. 3.

## MACHINES

Larg. de travail, m	Type	Type de sécurité	Nbr. de dents	Poids, kg			
					Rouleau synchrone 300/55	Rouleau V-Profil Ø600 mm	Rouleau étoile Ø450/Ø500 mm
					Réf.	Réf.	Réf.
3,00	Rigide	Boulons Quick-Push 1*	5	1.500 - 2.050	64483-20	64480-20	64482-20
3,00	Rigide	Boulons Quick-Push 1*	6	1.500 - 2.050	64483-21	64480-21	64482-21
3,00	Rigide	Hydr. auto. 1*	5	1.500 - 2.050	64483-25	64480-25	64482-25
3,00	Rigide	Hydr. auto. 1*	6	1.500 - 2.050	64483-26	64480-26	64482-26
3,50	Rigide	Boulons Quick-Push 1*	6	2.000 - 2.370	64483-30	64480-30	64482-30
3,50	Rigide	Boulons Quick-Push 1*	7	2.000 - 2.370	64483-31	64480-31	64482-31
3,50	Rigide	Boulons Quick-Push 1*	8	2.000 - 2.370	64483-32	64480-32	64482-32
3,50	Rigide	Hydr. auto. 1*	6	2.000 - 2.370	64483-35	64480-35	64482-35
3,50	Rigide	Hydr. auto. 1*	7	2.000 - 2.370	64483-36	64480-36	64482-36
3,50	Rigide	Hydr. auto. 1*	8	2.000 - 2.370	64483-37	64480-37	64482-37
4,00	Rigide	Boulons Quick-Push 1*	7	2.450 - 2.950	64483-70	64480-70	64482-70
4,00	Rigide	Boulons Quick-Push 1*	8	2.450 - 2.950	64483-71	64480-71	64482-71
4,00	Rigide	Boulons Quick-Push 1*	9	2.450 - 2.950	64483-72	64480-72	64482-72
4,00	Rigide	Hydr. auto. 1*	7	2.450 - 2.950	64483-75	64480-75	64482-75
4,00	Rigide	Hydr. auto. 1*	8	2.450 - 2.950	64483-76	64480-76	64482-76
4,00	Rigide	Hydr. auto. 1*	9	2.450 - 2.950	64483-77	64480-77	64482-77
4,00	Repliable	Boulons Quick-Push 2*	7	2.890 - 3.670	64483-40	64480-40	64482-40
4,00	Repliable	Boulons Quick-Push 2*	8	2.890 - 3.670	64483-41	64480-41	64482-41
4,00	Repliable	Boulons Quick-Push 2*	9	2.890 - 3.670	64483-42	64480-42	64482-42
4,00	Repliable	Hydr. auto. 2*	7	2.890 - 3.670	64483-45	64480-45	64482-45
4,00	Repliable	Hydr. auto. 2*	8	2.890 - 3.670	64483-46	64480-46	64482-46
4,00	Repliable	Hydr. auto. 2*	9	2.890 - 3.670	64483-47	64480-47	64482-47
5,00	Repliable	Boulons Quick-Push 2*	9	3.700 - 4.600	64483-50	64480-50	64482-50
5,00	Repliable	Boulons Quick-Push 2*	10	3.700 - 4.600	64483-51	64480-51	64482-51
5,00	Repliable	Boulons Quick-Push 2*	11	3.700 - 4.600	64483-52	64480-52	64482-52
5,00	Repliable	Hydr. auto. 2*	9	3.700 - 4.600	64483-55	64480-55	64482-55
5,00	Repliable	Hydr. auto. 2*	10	3.700 - 4.600	64483-56	64480-56	64482-56
5,00	Repliable	Hydr. auto. 2*	11	3.700 - 4.600	64483-57	64480-57	64482-57
6,00	Repliable	Boulons Quick-Push 2*	11	4.700 - 5.600	64483-60	64480-60	64482-60
6,00	Repliable	Boulons Quick-Push 2*	12	4.700 - 5.600	64483-61	64480-61	64482-61
6,00	Repliable	Boulons Quick-Push 2*	13	4.700 - 5.600	64483-62	64480-62	64482-62
6,00	Repliable	Hydr. auto. 2*	11	4.700 - 5.600	64483-65	64480-65	64482-65
6,00	Repliable	Hydr. auto. 2*	12	4.700 - 5.600	64483-66	64480-66	64482-66
6,00	Repliable	Hydr. auto. 2*	13	4.700 - 5.600	64483-67	64480-67	64482-67

<sup>1</sup>Requiert une prise d'huile double effet

<sup>2</sup>Requiert 2 prises double effet

## EQUIPEMENT STANDARD

- Disques crénelés 470 mm – à commande hydraulique
- Dents 'Stealth' – en acier Hardox® 500 en épaisseur 15 mm
- Socs 'Easy-Draft' avec renfort carbure avec ailettes d'une largeur de 120 mm
- 2 rangées de dents – décalage des dents de 350 mm (en standard)

## EQUIPEMENT EN OPTION

Désignation	Poids, kg	Réf.
LED feux arrières avec câbles et prises électriques - Modèles 1-section	8	64509-01
LED feux arrières avec câbles et prises électriques - Modèles repliables	3	64485-96
LED feux arrière cpl. avec câbles et prises électriques, p/modèle hydr. avec Kit d'adaptation Multi-Seeder (seulement sur machines déjà montées avec Kit d'adaptation Multi-Seeder)	3	64485-97
Jeu de panneaux avertisseurs (2 pcs.)	8	67055-74
Distance cat. 3 pour attelage 3-points (1.010 centre-centre) (Suppl. de prix)	-	64545-30
Kit pour montage ultérieur pour transformation en modèle traîné – pour modèles repliables.	-	64485-90
Dent cpl. incluant le disque crénelé Ø470 mm – pour montage ultérieur, Sécurité Quick-Push. Nous communiquer le no. série de la machine	80	64484-00
Dent cpl. incluant le disque crénelé Ø470 mm – pour montage ultérieur, Sécurité hydraulique. Nous communiquer le no. série de la machine	125	64484-01
Soc d'usure 120 mm pour Easy-Draft, avec plaque renfort en carbure au centre + ailes (Suppl. par dent)	-	645000056TA
Soc d'usure 200 mm pour Easy-Draft, avec plaque renfort en carbure au centre (Suppl. par dent)	-	645000054A
Soc d'usure 200 mm pour Easy-Draft, avec plaque renfort en carbure au centre + ailes (Suppl. par dent)	-	645000054TA
Soc d'usure soudée 120 mm pour Easy-Draft (Suppl. par dent)	-	645000056SA
Renfort carbure 60x15x15mm, incl. montage usine sur nouvelle dent. Uniquement pour Easy-Draft (Suppl. par dent)	-	645000083






# STEALTH - MODÈLES SEMI-PORTÉS



- Disques crénelés 470 mm – à commande hydraulique
- L'intervalle entre les passages des dents est réglable entre 450 et 550 mm
- Contrôle hydraulique de profondeur
- Dégagement sous bâti 700 mm
- Profondeur de travail maximum 300 mm

## MACHINES

Larg. de travail, m	Type	Type de sécurité	Nbr. de dents			
				Rouleau synchrone 300/55	Rouleau V-Profil Ø600 mm	Rouleau étoile Ø450/Ø500 mm
				Réf.	Réf.	Réf.
4,00	Repliable	Boulons Quick-Push	<sup>1*</sup> 7	64483-80	64480-80	64482-80
4,00	Repliable	Boulons Quick-Push	<sup>1*</sup> 8	64483-81	64480-81	64482-81
4,00	Repliable	Boulons Quick-Push	<sup>1*</sup> 9	64483-82	64480-82	64482-82
4,00	Repliable	Hydr. auto.	<sup>1*</sup> 7	64483-85	64480-85	64482-85
4,00	Repliable	Hydr. auto.	<sup>1*</sup> 8	64483-86	64480-86	64482-86
4,00	Repliable	Hydr. auto.	<sup>1*</sup> 9	64483-87	64480-87	64482-87
5,00	Repliable	Boulons Quick-Push	<sup>1*</sup> 9	64483-90	64480-90	64482-90
5,00	Repliable	Boulons Quick-Push	<sup>1*</sup> 10	64483-91	64480-91	64482-91
5,00	Repliable	Boulons Quick-Push	<sup>1*</sup> 11	64483-92	64480-92	64482-92
5,00	Repliable	Hydr. auto.	<sup>1*</sup> 9	64483-95	64480-95	64482-95
5,00	Repliable	Hydr. auto.	<sup>1*</sup> 10	64483-96	64480-96	64482-96
5,00	Repliable	Hydr. auto.	<sup>1*</sup> 11	64483-97	64480-97	64482-97
6,00	Repliable	Boulons Quick-Push	<sup>1*</sup> 11	64483-00	64480-00	64482-00
6,00	Repliable	Boulons Quick-Push	<sup>1*</sup> 12	64483-01	64480-01	64482-01
6,00	Repliable	Boulons Quick-Push	<sup>1*</sup> 13	64483-02	64480-02	64482-02
6,00	Repliable	Hydr. auto.	<sup>1*</sup> 11	64483-05	64480-05	64482-05
6,00	Repliable	Hydr. auto.	<sup>1*</sup> 12	64483-06	64480-06	64482-06
6,00	Repliable	Hydr. auto.	<sup>1*</sup> 13	64483-07	64480-07	64482-07

<sup>1\*</sup> Requiert 2 prises double effet

## EQUIPEMENT STANDARD

- Dents 'Stealth' – en acier Hardox® 500 en épaisseur 15 mm
- Socs 'Easy-Draft' avec renfort carbure avec ailettes d'une largeur de 120 mm
- 2 rangées de dents – décalage des dents de 350 mm (en standard)
- Roues: 500/50x17.00 18 plis
- Attelage à billes:
  - 4,00 – 6,00 m: cat. 4 / Ø51 mm, réf.: 630757112

## EQUIPEMENT EN OPTION

Désignation	Poids, kg	Réf.
LED feux arrière av/câbles et prises	29	3401951
Dent cpl. incluant le disque crénelé Ø470 mm – pour montage ultérieur, Sécurité Quick-Push. Nous communiquer le no. série de la machine	80	64484-00
Dent cpl. incluant le disque crénelé Ø470 mm – pour montage ultérieur, Sécurité hydraulique. Nous communiquer le no. série de la machine	125	64484-01
Soc d'usure 120 mm pour Easy-Draft, avec plaque renfort en carbure au centre + ailes (Suppl. par dent)	-	645000056TA
Soc d'usure 200 mm pour Easy-Draft, avec plaque renfort en carbure au centre (Suppl. par dent)	-	645000054A
Soc d'usure 200 mm pour Easy-Draft, avec plaque renfort en carbure au centre + ailes (Suppl. par dent)	-	645000054TA
Soc d'usure soudée 120 mm pour Easy-Draft (Suppl. par dent)	-	645000056SA
Renfort carbure 60x15x15mm, incl. montage usine sur nouvelle dent. Uniquement pour Easy-Draft (Suppl. par dent)	-	645000083
Freins à air comprimé	18	63093-96
Freins hydrauliques, mono-ligne	7	63093-94
Freins hydrauliques, double-ligne, <b>montage en usine</b>	-	63093-95

# SEMIS SUR CHAUME - STEALTH



## EQUIPEMENT POUR COLZA - STEALTH

Pièces d'adaptation pour Multi-Seeder, (montage usine inclus) sur Stealth, incluant un rouleau doseur spécial pour le colza. Choisir ci-dessous la méthode d'ensemencement et le modèle de Multi-Seeder



Semis en bande à l'avant du rouleau packer

Semis av/disques semeurs av/roues de profondeur (packer) larges de 75 mm. Semis 1 sillon/dent derrière le rouleau packer

Semis en toute largeur à l'avant du rouleau packer

Larg. de travail, m	Type	Désignation	Nbr. de dents	Réf.	Réf.	Réf.
<b>MODÈLES PORTÉS</b>						
3,00	Rigide	Multi-Seeder sans Auto-Controller	6	64485-01	64485-31	64485-61
3,00	Rigide	Multi-Seeder avec Auto-Controller	1 <sup>*</sup> 6	64485-02	64485-32	64485-62
3,50	Rigide	Multi-Seeder sans Auto-Controller	7	64485-05	64485-35	64485-65
3,50	Rigide	Multi-Seeder avec Auto-Controller	1 <sup>*</sup> 7	64485-06	64485-36	64485-66
4,00	Rigide	Multi-Seeder sans Auto-Controller	8	64485-09	64485-39	64485-69
4,00	Rigide	Multi-Seeder avec Auto-Controller	1 <sup>*</sup> 8	64485-10	64485-40	64485-70
4,00	Repl.	Multi-Seeder avec Auto-Controller	1 <sup>*</sup> 8	64485-13	64485-43	64485-73
5,00	Repl.	Multi-Seeder avec Auto-Controller	1 <sup>*</sup> 10	64485-17	64485-47	64485-77
6,00	Repl.	Multi-Seeder avec Auto-Controller	1 <sup>*</sup> 12	64485-21	64485-51	64485-81
<b>MODÈLES SEMI-PORTÉS</b>						
4,00	Repl.	Multi-Seeder avec Auto-Controller	1 <sup>*/3*</sup> 8	64485-15	64485-45	64485-75
5,00	Repl.	Multi-Seeder avec Auto-Controller	1 <sup>*/3*</sup> 10	64485-19	64485-49	64485-79
6,00	Repl.	Multi-Seeder avec Auto-Controller	1 <sup>*/3*</sup> 12	64485-23	64485-53	64485-83
-	Rigide	Plateforme avec escalier à pied. Lors de l'installation d'un réservoir pour l'engrais, il est recommandé d'en monter 2 pcs. (Prix unitaire)	-	64485-95	64485-95	64485-95
-	Repl.	Plateforme avec escalier	-	63099-50	63099-50	63099-50
-	-	Roues étroites de profondeur / packer 50mm, adaptée aux sols argileux et visqueux (pas convenable pour sols légers).	2 <sup>*</sup> -	0516898	0516898	0516898

<sup>1</sup>Le boîtier Auto-Controller permet de contrôler jusqu'à 3 Multi-Seeders simultanément depuis la cabine. (sauf la Trémie Frontale)

<sup>2</sup>Même prix, mais doit être référencée.

<sup>3</sup>Mod. trainés 4,00-6,00 m : Il est IMPOSSIBLE de monter ultérieurement des coutres à disque sur des machines existantes..



## EQUIPEMENT POUR ANTI-LIMACE - STEALTH

Pièces d'adaptation pour Multi-Seeder, montage usine sur Stealth incluant un rouleau doseur spécial pour anti-limace.  
Choisir ci-dessous la méthode d'ensemencement et modèle de Multi-Seeder



*Le boîtier Auto-Controller permet de contrôler jusqu'à 3 Multi-Seeders simultanément depuis la cabine. (sauf la Trémie Frontale)*

PLACEMENT EN BANDE DE L'ANTI-LIMACE APRÈS ROULEAU/ROUES SUPPORT.				
Larg. de travail, m	Type	Placement	Nbr. de dents	Réf.
<b>MODÈLES PORTÉS</b>				
3,00	Rigide	Placement en bande après rouleau packer	6	64486-01
3,50	Rigide	Placement en bande après rouleau packer	7	64486-05
4,00	Rigide	Placement en bande après rouleau packer	8	64486-09
4,00	Repliable	Placement en bande après rouleau packer	8	64486-13
5,00	Repliable	Placement en bande après rouleau packer	10	64486-17
6,00	Repliable	Placement en bande après rouleau packer	12	64486-21
3,00	Rigide	Placement en bande après roues support	6	64486-02
3,50	Rigide	Placement en bande après roues support	7	64486-06
4,00	Rigide	Placement en bande après roues support	8	64486-10
4,00	Repliable	Placement en bande après roues support	8	64486-14
5,00	Repliable	Placement en bande après roues support	10	64486-18
6,00	Repliable	Placement en bande après roues support	12	64486-22
<b>MODÈLES SEMI-PORTÉS</b>				
4,00	Repliable	Placement en bande après rouleau packer	8	64486-15
5,00	Repliable	Placement en bande après rouleau packer	10	64486-19
6,00	Repliable	Placement en bande après rouleau packer	12	64486-23
4,00	Repliable	Placement en bande après roues support	8	64486-16
5,00	Repliable	Placement en bande après roues support	10	64486-20
6,00	Repliable	Placement en bande après roues support	12	64486-24

## EQUIPEMENT POUR ENGRAIS - STEALTH

Pièces d'adaptation pour Multi-Seeder, incluant Marchepied et Trémie Frontale, (montage usine inclus) sur Stealth.  
Choisir ci-dessous la méthode d'ensemencement. Puis, le modèle de Multi-Seeder / de la Trémie Frontale.



Multi-Seeder



Trémie Frontale - Front-Tank

EQUIPEMENT POUR PLACER L'ENGRAIS DERRIÈRE LA DENT POUR MÉLANGER À 2-10 CM				
Larg. de travail, m	Type	Désignation	Nbr. de dents	Réf.
<b>MODÈLES PORTÉS</b>				
3,00	Rigide	Trémie Frontale	6	64486-40
3,00	Rigide	Multi-Seeder sans Auto-Controller	2 <sup>*</sup>	64486-60
3,00	Rigide	Multi-Seeder avec Auto-Controller	1 <sup>*/2</sup> *	64486-70
3,50	Rigide	Trémie Frontale	7	64486-41
3,50	Rigide	Multi-Seeder sans Auto-Controller	2 <sup>*</sup>	64486-61
3,50	Rigide	Multi-Seeder avec Auto-Controller	1 <sup>*/2</sup> *	64486-71
4,00	Rigide	Trémie Frontale	8	64486-42
4,00	Rigide	Multi-Seeder avec Auto-Controller	1 <sup>*/2</sup> *	64486-72
4,00	Repliable	Trémie Frontale	8	64486-43
5,00	Repliable	Trémie Frontale	10	64486-45
6,00	Repliable	Trémie Frontale	12	64486-47
<b>MODÈLES SEMI-PORTÉS</b>				
4,00	Repliable	Trémie Frontale	8	64486-44
5,00	Repliable	Trémie Frontale	10	64486-46
6,00	Repliable	Trémie Frontale	12	64486-48

<sup>1</sup>Le boîtier Auto-Controller permet de contrôler jusqu'à 3 Multi-Seeders simultanément depuis la cabine. (sauf la Trémie Frontale)

<sup>2</sup>Avec turbine hydr. à 2 or 3 sorties d'air pour alimenter aussi le Multi-Seeder à colza et/ou anti-limace.