

SUB-TILLER liftophængt



3,00 m Sub-Tiller fast, med 5 tænder, med V-profilringe, hydr. automatudløser.



4,00 m Sub-Tiller m/hydr. sammenklap, 7 tænder, m/V-profilringe og Quick-Push stensikring.

- Robust rammekonstruktion, 180x260x8 mm profilrør.
- God gennemgang med 800 mm rammehøjde.
- Hydr. dybderegulering via valsen fra 0 mm til maks. 600 mm.
- Sikker parkering ved støtte af valsen indstillet til min arbejdsdybde.
- Hydr. automatudløser eller "Quick-Push" stensikring.
- Trinløs variabel tandafstand. Tandafstande afhænger af modelvalg og antal tænder.

PRISER

VIGTIGT: Hvis en ændring af de opgivne "standard-monterede" tandsporafstande ønskes - venligst informér ved ordreafgivelse.

Arbejdsbredde	Stensikrings-type	Antal tænder	Svær rørvalse Ø550 mm		V-Profilvalse Ø600 mm		Stjernevalse Ø450/500 mm (synkront, 300 mm i bredden)		Tandspor-afstand, cm
			Varenr.		Varenr.		Varenr.		
*2,00m fast	Quick-Push springbolt	2	64502-02		64502-14		64504-60		150
		3	64502-06		64502-10		64504-61		67
	Hydr. automatudløser	2	64502-04		64502-16		64504-62		150
		3	64502-08		64502-12		64504-63		67
*2,50m fast	Quick-Push springbolt	2	64501-01		64503-01		64504-01		180
		3	64501-02		64503-02		64504-02		90
	Hydr. automatudløser	2	64501-06		64503-06		64504-06		180
		3	64501-07		64503-07		64504-07		90
*3,00m fast	Quick-Push springbolt	2	64501-11		64503-11		64504-11		200
		3	64501-12		64503-12		64504-12		100
		5	64501-13		64503-13		64504-13		60
	Hydr. auto-mat-udløser	2	64501-16		64503-16		64504-16		200
		3	64501-17		64503-17		64504-17		100
		5	64501-18		64503-18		64504-18		60
*3,50m fast	Quick-Push springbolt	5	64501-20		64503-20		64504-20		65
		7	64501-21		64503-21		64504-21		50
	Hydr. automatudløser	5	64501-26		64503-26		64504-26		65
		7	64501-27		64503-27		64504-27		50
*4,00m fast	Quick-Push	7	64501-30		64503-30		64504-30		57
	Hydr. auto.	7	64501-36		64503-36		64504-36		57
**4,00 m hydr.	Quick-Push	7	64501-40		64503-40		64504-40		57
	Hydr. auto.	7	64501-46		64503-46		64504-46		57
**5,00 m hydr.	Quick-Push	9	64501-51		64503-51		64504-51		55,5
	Hydr. auto.	9	64501-57		64503-57		64504-57		55,5

* Maskinen kræver 1 stk. dobbeltvirk. olieudtag

**Maskinen kræver 2 stk. dobbeltvirkende olieudtag

For oversigt over udvalg af spidser, se side 72

STANDARDUDSTYR

- For Quick-push stensikring: 8 stk. udløsninger pr. bolt.
- Hydraulisk dybde regulering via valsen
- Spidser m/200 mm vingeskær monteret på 25mm bred tand.
- Afskraber mellem ringene.
- Kat. 3/4 nagler & låsesplitter.

EKSTRAUDSTYR

Benævnelse		Vægt	Varenr.
Spidser med 120 mm vingeskær	Prisreduktion pr. tand	-	645000043A
Spidser med 350 mm vingeskær	Merpris pr. tand	-	645000063A
Spidser 200 mm med hårdmetalplade	Merpris pr. tand	-	645000044TA
Tandforstærkning, hårdmetal 60x25x15mm inkl. fabriksmontering på ny tand. Anbefales ved grubning >350 mm.	Merpris pr. tand		645000085
Kat II nagler for trepunktsophæng	Merpris	-	64509-08
LED lygtesæt kpl. m/ledning og stik, monteret på faste modeller		3 kg	64509-01
LED lygtesæt kpl. m/ledning & stik, f/hydr. model. m/monteringssæt f/Multi-Seeder (betinget af, at maskinen allerede er monteret m/monteringssæt f/Multi-Seeder)		3 kg	64509-02
LED lygtesæt kpl. m/ledning og stik, monteret på hydr. modeller (for maskiner uden monteringssæt for Multi-Seeder)		3 kg	64509-03
Tand til eftermontering komplet, Quick-Push stensikring venstre		85 kg	64509-10
Tand til eftermont. komplet, Quick-Push stensikring højre + center		85 kg	64509-11
Tand til eftermontering komplet, hydraulisk stensikring venstre		121 kg	64509-14
Tand til eftermont. komplet, hydraulisk stensikring højre + center		121 kg	64509-15
Easy Draft kit	Quick-Push stensikring	Merpris pr. tand	64509-12
15 mm tand m/120 mm slidspids "ED" m/hårdmetalplade. Max arbejdsdybde: 250 mm.	Quick-Push stensikr.	Eftermont. pr. tand	90 kg 64509-16
	Hydr. stensikring	Merpris pr. tand	64509-09
	Hydr. stensikr.	Eftermontering. pr. tand	125 kg 64509-17
	Rulleskær ø470mm foran tand, stensikret via gummiophæng, vedligeholdelsesfrie lejer, (ikke til eftermontering) ▲	Pris pr. tand	

▲ Sub-Tiller forlænges 550 mm for at gøre plads til rulleskær og dermed større løftkraftbehov.

SPECIFIKATIONER

Tandhøjde under ramme 800 mm. Maks. arbejdsdybde 600 mm.

Arbejds- bredde	Stensikring	Antal tænder	Transport- bredde m	Kraftbe- hov, HK	Max HK	Vægt kg		
						Svær rørv.	V-Profil	Stjernval.
2,00 m fast	Quick-Push springbolt	2	2,00	60-80	250	815	1.165	
		3	2,00	90-120	250	900	1.250	
	Hydr. automat udløser	2	2,00	60-80	250	885	1.235	
		3	2,00	90-120	250	1005	1.355	
2,50 m fast	Quick-Push springbolt	2	2,50	60-80	350	900	1.415	
		3	2,50	90-120	350	985	1.500	
	Hydr. automat udløser	2	2,50	60-80	350	970	1.485	
		3	2,50	90-120	350	1.090	1.605	
3,00 m fast	Quick-Push springbolt	2	3,00	60-80	350	975	1.595	
		3	3,00	90-120	350	1.060	1.680	
		5	3,00	135-200	350	1.230	1.850	
	Hydraulisk automat- udløser	2	3,00	60-80	350	1.050	1.665	
		3	3,00	90-120	350	1.170	1.785	
		5	3,00	135-200	350	1.410	2.025	
3,50 m fast	Quick-Push springbolt	5	3,50	140-200	350	1.310	2.030	
		7	3,50	190-280	350	1.480	2.200	
	Hydr. automat udløser	5	3,50	140-200	350	1.490	2.210	
		7	3,50	190-280	350	1.720	2.440	
4,00 m fast	Quick-Push	7	4,00	200-280	350	1.560	2.380	
	Hydr. auto	7	4,00	200-280	350	1.640	2.620	
4,00 m hydr.	Quick-Push	7	2,43	200-280	450	1.910	2.730	
	Hydr. auto.	7	2,43	200-280	450	1.990	2.970	
5,00 m hydr.	Quick-Push	9	2,43	260-360	450	2.240	3.260	
	Hydr. auto.	9	2,43	260-360	450	2.390	3.690	

SUB-TILLER Bugseret




7,00 m med hydr sammenklap, 13 tænder, m/ V-profilringe, hydr. automatudløser.



7,00 m m/hydr. sammenklap, 13 tænder, m/V-profilringe og hydr. automatudløser

- God gennemgang med 800 mm rammehøjde
- Robust rammekonstruktion, 180x260x8 mm profilrør.
- Standard med hydr. støttehjul foran.
- Hydr. dybdejustering via valsen fra 0 mm til maks. 600 mm.
- Hydr. automatudløser eller "Quick-Push" stensikring.
- Trinløs variabel tandafstand. Tandafstande afhænger af modelvalg og antal tænder.



PRISER

VIGTIGT: Hvis en ændring af de opgivne "standard-monteret" tandsporafstande ønskes - venligst informér ved ordreafgivelse.

Arbejds- bredde	Sten- sikrings-type	Antal tænder	V-Profilvalse Ø600 mm		V-Profilvalse Ø700 mm		Tandspor- afstand "standard- monteret cm
			Varenr.		Varenr.		
*** 4,00 m hydr.	Quick-Push springbolt	7	64500-00		64500-03		57
	Hydr. automat- udløser	7	64500-02		64500-04		57
*** 5,00 m hydr.	Quick-Push springbolt	9	64500-07		64500-09		55,5
	Hydr. automat- udløser	9	64500-08		64500-10		55,5
*** 6,00 m hydr	Quick-Push springbolt	11	64500-12		64500-14		54,5
	Hydr. Automat- udløser	11	64500-13		64500-15		54,5
*** 7,00 m hydr.	Quick-Push springbolt	13	64500-16		64500-18		53,8
	Hydr. Automat- udløser	13	64500-17		64500-19		53,8

*** Maskinen kræver 3 stk. dobbeltvirkende olieudtag.

STANDARDUDSTYR FOR SUB-TILLER (Bugseret)

- LED lygtesæt
- Hjulmontering: 560/45 R 22.5 - 152D.
- Standard med hydr. støttehjul, 300x65/12 8 PLY, placeret foran (monteres ikke ved levering af bugseret Sub-Tiller med rulleskær)
- Træk med kugløjke kat. 4 / Ø51 mm, varenr. 630757112, se side 111.
- Hydraulisk dybde regulering via valsen og støttehjul.
- For Quick-push stensikring: 8 stk. udløsninger pr. bolt.
- Afskraber mellem ringene.
- Spidser med 200 mm vingskær monteret på 25 mm bred tand.

EKSTRAUDSTYR

Benævnelse		Vægt	Varenummer		
Spidser med 120 mm vingskær	Prisreduktion pr. tand	-	645000043A		
Spidser med 350 mm vingskær	Merpris pr. tand	-	645000063A		
Spidser 200 mm med hårdmetalplade	Merpris pr. tand	-	645000044TA		
Tandforstærkning, hårdmetal 60x25x15 mm inkl. fabriksmontering på ny tand. Anbefales ved grubning > 350 mm.		Merpris pr. tand	645000085		
Tand til eftermontering komplet, Quick-Push stensikring venstre		85 kg	64509-10		
Tand til eftermont. komplet, Quick-Push stensikring højre + center		85 kg	64509-11		
Tand til eftermontering komplet, hydraulisk stensikring venstre		121 kg	64509-18		
Tand til eftermont. komplet, hydraulisk stensikring højre + center		121 kg	64509-19		
Et stk. akkumuleringsstank pr. tand. Anbefales ved ekstreme forhold (sten og klipper)		Merpris pr. tand	64509-06		
Tryklufsbremser, fabriksmonteret		18 kg	64509-34		
Hydrauliske bremsere, fabriksmonteret		7 kg	64509-33		
Easy Draft kit 15 mm tand m/120 mm slidspids "ED" med hårdmetalplade. Max. Arbejdsdybde: 250 mm		Quick-Push stensikring	Merpris pr. tand	64509-12	
		Quick-Push stensikring	Eftermontering pr. tand	90 kg	64509-16
		Hydr. stensikring	Merpris pr. tand	64509-09	
		Hydr. stensikring	Eftermontering pr. tand	125 kg	64509-17
Rulleskær ø470 mm foran tand, drejbar og stensikret via gummiophæng, vedligeholdelsesfrie lejer, (ikke til eftermontering)		Pris pr. tand	64509-13		

For oversigt over udvalg af spidser, se side 72

For såudstyr, se under "Grubbesåning" side 64-65.

SPECIFIKATIONER

Tandhøjde under ramme 820 mm. Maksimum arbejdsdybde 600 mm.

Arbejdsbredde	Stensikring	Antal tænder	Transportbredde m	Kraftbehov, HK	Max. HK	Vægt kg	
						600 mm V-Profilvalse	700 mm V-Profilvalse
4,00 m. hydr.	Quick-Push	7	2,43	220-320	600	5.200	5.600
	Hydr. auto	7	2,43	220-320	600	5.200	6.000
5,00 m hydr.	Quick-Push	9	2,43	260-360	650	5.700	5.900
	Hydr. auto	9	2,43	260-360	650	5.860	6.060
6,00 m hydr.	Quick-Push	11	2,43	300-500	650	6.200	6.500
	Hydr. auto.	11	2,43	300-500	650	6.400	6.700
7,00 m hydr.	Quick-Push	13	2,43	400-600	650	6.800	7.150
	Hydr. auto.	13	2,43	400-600	650	7.030	7.380

MONTERINGSSÆT FOR GRUBBESÅNING



RAPSUDSTYR

Monteringsæt f/Multi-Seeder, inkl. montering på en ny Sub-Tiller. En specialvalse for raps er inkluderet i prisen.



En af følgende udsåningsmetoder skal vælges samt en af Multi-Seeder modellerne – alle Multi-Seeder modeller er beskrevet på side 98.

Såning i bånd
før pakkervalse

Skiveskærs-såning med
75mm brede
dybdehjul /
pakkerhjul.
Placeret i 1 række pr.
tand efter pakkervalse.

Skiveskærssåning med
75mm brede dybdehjul /
pakkerhjul.
Placeret i 2 rækker pr.
tand . En række på hver
side af grubbesporet
efter pakkervalse.

Varenr.

Varenr.

Varenr.

3,00 m Sub-Tiller – 5 tænder, fast

Multi-Seeder **uden** Auto-Controller

64507-12

64508-12

64510-12

Multi-Seeder **med** Auto-Controller

64507-13

64508-13

64510-13

3,50 m Sub-Tiller – 7 tænder, fast

Multi-Seeder **uden** Auto-Controller

64507-14

64508-14

64510-14

Multi-Seeder **med** Auto-Controller

64507-15

64508-15

64510-15

4,00 m Sub-Tiller – 7 tænder, fast

Multi-Seeder **uden** Auto-Controller

64507-16

64508-16

64510-16

Multi-Seeder **med** Auto-Controller

64507-17

64508-17

64510-17

4,00 m Sub-Tiller – 7 tænder, hydr.

Multi-Seeder **med** Auto-Controller

64507-19

64508-22

64510-19

4,00 m Sub-Tiller – 7 tænder hydr. bugs.

Multi-Seeder **med** Auto-Controller

64507-25

64508-27

64510-24

5,00 m Sub-Tiller – 9 tænder, hydr.

Multi-Seeder **med** Auto-Controller

64507-21

64508-23

64510-21

5,00m Sub-Tiller,9 tænder hydr. bug.

Multi-Seeder **med** Auto-Controller

64507-22

64508-24

64510-22

6,00m Sub-Tiller,11 tænder hydr.bug.

Multi-Seeder **med** Auto-Controller

64507-23

64508-25

64510-23

7,00m Sub-Tiller,13 tænder hydr.bug.

Multi-Seeder **med** Auto-Controller

64507-24

64508-26

-

Platform med trappe for faste Sub-Tiller modeller.

64509-50

Platform med trappe for foldbare Sub-Tiller modeller.




63099-50

50 mm smal dybde-pakkehjul, velegnet til lerjord og klæbrige jordtyper (ikke velegnet til lettere jordtyper). *Samme pris men varenummeret skal bestilles.*




0516898

♦ Hvis flere Multi-Seeder monteres med Auto-Controller, styres op til 3 Multi-Seeder fra samme monitor i kabinen (ikke Front-Tank).

SNEGLEGIFTSUDSTYR

<p>Monteringsæt for Multi-Seeder, inkl. montering på en ny Sub-Tiller. En valse for beglegift er inkluderet i prisen.</p> <p><i>En af følgende løsninger skal vælges samt en af Multi-Seeder modellerne. Alle modeller er beskrevet på side 98.</i></p>	 <p>Monteringsæt for Multi-Seeder Model Twin eller ekstra Multi-Seeder</p>				
<p>Placering af sneglegift i bånd efter valsen eller dybdehjul.</p>  					
<p>3,00 m Sub-Tiller – 5 tænder, fast</p>	<table border="1"> <tr> <th>Varenr.</th> <th></th> </tr> <tr> <td>64509-62</td> <td></td> </tr> </table>	Varenr.		64509-62	
Varenr.					
64509-62					
<p>3,50 m Sub-Tiller – 7 tænder, fast</p>	<table border="1"> <tr> <td>64509-66</td> <td></td> </tr> </table>	64509-66			
64509-66					
<p>4,00 m Sub-Tiller – 7 tænder, fast</p>	<table border="1"> <tr> <td>64509-70</td> <td></td> </tr> </table>	64509-70			
64509-70					
<p>4,00 m Sub-Tiller – 7 tænder, hydr.</p>	<table border="1"> <tr> <td>64509-74</td> <td></td> </tr> </table>	64509-74			
64509-74					
<p>4,00 m Sub-Tiller – 7 tænder, hydr. bugseret</p>	<table border="1"> <tr> <td>64509-75</td> <td></td> </tr> </table>	64509-75			
64509-75					
<p>5,00 m Sub-Tiller – 9 tænder, hydr.</p>	<table border="1"> <tr> <td>64509-78</td> <td></td> </tr> </table>	64509-78			
64509-78					
<p>5,00 m Sub-Tiller – 9 tænder, hydr., bugseret</p>	<table border="1"> <tr> <td>64509-79</td> <td></td> </tr> </table>	64509-79			
64509-79					
<p>6,00 m Sub-Tiller – 11 tænder, hydr., bugseret</p>	<table border="1"> <tr> <td>64509-80</td> <td></td> </tr> </table>	64509-80			
64509-80					
<p>7,00 m Sub-Tiller – 13 tænder, hydr., bugseret</p>	<table border="1"> <tr> <td>64509-81</td> <td></td> </tr> </table>	64509-81			
64509-81					
<p>♦ Hvis flere Multi-Seeder monteres med Auto-Controller, styres op til 3 Multi-Seeder fra samme monitor i kabinen (ikke Front-Tank).</p>					

GØDNINGSUDSTYR

<p>Monteringsæt f/ Multi-Seeder og Front-Tank, inkl. montering på en ny Sub-Tiller.</p> <p><i>En af følgende løsninger skal vælges samt en Multi-Seeder model eller Front-Tank.</i></p>		<p>Gødningsudstyr placerer gødning lige efter tanden for opblandning i 2-10 cm</p>			
		<p>For Multi-Seeder</p> 		<p>For Front-Tank</p> 	
		<p>Varenr.</p>			<p>Varenr.</p>
<p>3,00 m Sub-Tiller - 5 tænder, fast</p>	<p>Front-Tank</p>				<p>64506-05</p>
	<p>Multi-Seeder uden Auto-Control.</p>	<p>64506-12</p>			<p>-</p>
	<p>Multi-Seeder med Auto-Control.</p>	<p>64506-13</p>			<p>-</p>
<p>3,50 m Sub-Tiller - 7 tænder, fast</p>	<p>Front-Tank</p>				<p>64506-06</p>
	<p>Multi-Seeder uden Auto-Control.</p>	<p>64506-14</p>			<p>-</p>
	<p>Multi-Seeder med Auto-Control.</p>	<p>64506-15</p>			<p>-</p>
<p>4,00 m Sub-Tiller - 7 tænder, fast</p>	<p>Front-Tank</p>				<p>64506-07</p>
	<p>Multi-Seeder med Auto-Control.</p>	<p>64506-17</p>			<p>-</p>
<p>4,00 m Sub-Tiller - 7 tænder, hydr.</p>	<p>Front-Tank</p>				<p>64506-08</p>
<p>4,00 m Sub-Tiller – 7 tænder, hydr. Bugs.</p>	<p>Front-Tank</p>				<p>64506-19</p>
	<p>Front-Tank monteret på Sub-Tiller</p>	<p>-</p>			<p>64506-39</p>
<p>5,00 m Sub-Tiller - 9 tænder, hydr.</p>	<p>Front-Tank</p>				<p>64506-09</p>
<p>5,00 m Sub-Tiller - 9 tænder, hydr. Bugs.</p>	<p>Front-Tank</p>				<p>64506-10</p>
	<p>Front-Tank monteret på Sub-Tiller</p>	<p>-</p>			<p>64506-30</p>
<p>6,00 m Sub-Tiller - 11 tænder, hydr. Bugs.</p>	<p>Front-Tank</p>				<p>64506-11</p>
	<p>Front-Tank monteret på Sub-Tiller</p>	<p>-</p>			<p>64506-33</p>
<p>7,00 m Sub-Tiller - 13 tænder, hydr. Bugs.</p>	<p>Front-Tank</p>				<p>64506-18</p>
	<p>Front-Tank monteret på Sub-Tiller</p>	<p>-</p>			<p>64506-36</p>

Hvis flere Multi-Seeder monteres m/Auto-Control., styres op til 3 Multi-Seeder fra samme monitor i kabinen (ikke Front-Tank).

* Den hydr. blæser udstyres m/luffordeler m/2 eller 3 udgange & forsyner også Multi-Seeder for raps og/eller sneglegift m/luft.