

# SUB-TILLER Modelle für Dreipunktbau



3,00 m Modell, 5 Zinken, m/V-Profilwalze und hydr. Steinsicherung.

4,00 m hydr. Klappbar, 7 Zinken, V-Profilwalze

- Robuste Rahmenkonstruktion, 180x260x8 mm Profilrohre.
- Guter Durchgang mit 800 mm Rahmenhöhe.
- Hydr. Tiefenregelung mittels der Walze, von 0 mm bis max. 600 mm.
- Hydr. Steinsicherung oder "Quick-Push" Steinsicherung.
- Stufenlos verstellbarer Zinkenabstand. Die Zinkenabstände sind von der Wahl des Modells & Anzahl der Zinken abhängig.

## PREISE

NB: Falls eine Änderung der festgelegten "standard-montierten" Zinkenstrichabstände wünschbar ist, bitte beim Auftragseingang informieren.

Arbeitsbreite	Steinschutztyp	Anz. Zinken	Schwere Rohrwalze ø550 mm		V-Profilwalze ø600 mm		Sternwalze 450/500 mm (synchron, 300 mm in der Breite)		Zinkenstrich-Abstand Cm
			Bestell. Nr.		Bestell. Nr.		Bestell. Nr.		
*2,00m starr	Quick-Push Scherbolzen	2	64502-02		64502-14		64504-60		150
		3	64502-06		64502-10		64504-61		67
	Hydr. Steinsicherung	2	64502-04		64502-16		64504-62		150
		3	64502-08		64502-12		64504-63		67
*2,50m starr	"Quick-Push" Scherbolzen	2	64501-01		64503-01		64504-01		180
		3	64501-02		64503-02		64504-02		90
	Hydr. Steinsicherung	2	64501-06		64503-06		64504-06		180
		3	64501-07		64503-07		64504-07		90
*3,00m starr	"Quick-Push"-Scherbolzen	2	64501-11		64503-11		64504-11		200
		3	64501-12		64503-12		64504-12		100
		5	64501-13		64503-13		64504-13		60
	Hydr. Steinsicherung	2	64501-16		64503-16		64504-16		200
		3	64501-17		64503-17		64504-17		100
		5	64501-18		64503-18		64504-18		60
*3,50m starr	"Quick-Push"-Scherbolzen	5	64501-20		64503-20		64504-20		65
		7	64501-21		64503-21		64504-21		50
	Hydr. Steinsicherung	5	64501-26		64503-26		64504-26		65
		7	64501-27		64503-27		64504-27		50
*4,00m starr	"Quick-Push"	7	64501-30		64503-30		64504-30		57
	Hydr. Steins.	7	64501-36		64503-36		64504-36		57
**4,00m hydr.	"Quick-Push"	7	64501-40		64503-40		64504-40		57
	Hydr. Steins.	7	64501-46		64503-46		64504-46		57
**5,00m hydr.	"Quick-Push"	9	64501-51		64503-51		64504-51		55,5
	Hydr. Steins.	9	64501-57		64503-57		64504-57		55,5

\* 1 Stck. doppeltwirk. Hydraulikanschluß erforderlich.

\*\* 2 Stck. doppeltwirk. Hydraulikanschlüsse erforderlich.

Übersicht Zinkenspitzen, siehe S. 72

## GRUNDAUSSTATTUNG

- F/Quick-Push Steinsich.: 8 Auslösungen pro Bolzen.
- Kat. 3/4 Ober- und Unterlenkerbolzen. • Hydr. Tiefenregelung mittels der Walze.
- Abstreifer zwischen den V-Profilringen • Spitzen m/200 mm Flügelschare, montiert an 25mm breite Zinken.

## ZUSATZAUSRÜSTUNG

Für Saatausrüstung, siehe Seite 64-65.

Bezeichnung		Gewicht	Bestell.Nr.
Spitzen m/120mm Flügelscharen	<b>Preisreduktion pro Zinke</b>		645000043A
Spitzen m/350mm Flügelscharen	<b>Aufpreis pro Zinke</b>		645000063A
Spitzen m/200mm Flügelschare m/ Hartmetallplatte	<b>Aufpreis pro Zinke</b>		645000044TA
Zinkenverstärkung aus Hartmetall 60x25x15mm inkl. Montage im Werk an einen neuen Zinke. Empfehlenswert f/Tiefenlockern > 350 mm	<b>Aufpreis pro Zinke</b>		645000085
Kat.II Ober- und Unterlenkerbolzen f/Dreipunktbau	<b>Aufpreis</b>		64509-08
LED Beleuchtung m/Kabeln und Stecker, an starren Modelle angebaut		3 kg	64509-01
LED Beleuchtung m/Kabeln und Stecker, an hydr. Modellen m/Montagesatz für Multi-Seeder angebaut (unter der Bedingung, daß die Maschine schon mit Montagesatz f/Multi-Seeder montiert ist)		3 kg	64509-02
LED Beleuchtung m/Kabeln und Stecker, an hydr. Modellen angebaut (für Maschinen ohne Montagesatz für Multi-Seeder)		3 kg	64509-03
Zinke für Nachrüstung, "Quick-Push"-Steinsicherung, links		85 kg	64509-10
Zinke für Nachrüstung, "Quick-Push"-Steinsicherung, rechts+mitte		85 kg	64509-11
Zinke für Nachrüstung, hydr. Steinsicherung, links		121 kg	64509-14
Zinke für Nachrüstung, hydr. Steinsicherung, rechts + mitte		121 kg	64509-15
<b>Easy Draft Kit:</b> 15 mm Zinke m/120 mm Verschleißspitze "ED" m/ Hartmetallplatte. Max. Arbeitstiefe 250 mm	Quick-Push Steinsicherung	<b>Aufpreis pro Zinke</b>	64509-12
	Quick-Push Steinsicher.	<b>Nachrüstung pro Zinke</b>	90 kg 64509-16
	Hydr. Steinsicherung	<b>Aufpreis pro Zinke</b>	64509-09
	Hydr. Steinsicherung	<b>Nachrüstung pro Zinke</b>	125 kg 64509-17
Scheiben Ø470mm vor den Zinken, steingesichert mittels Gummiaufhängen, wartungsfreie Lager ( <b>nicht nachrüstbar</b> ) ▲	<b>Preis pro Zinke</b>		64509-31

▲ Anbaubock Sub-Tiller wird um 550 mm erweitert, um Platz für die Scheiben zu schaffen (damit größerer Hubbedarf).

## SPEZIFIKATIONEN

Zinkenhöhe unter dem Rahmen: 820mm. Max. Tiefenführung:600mm.

Arbeitsbreite	Steinschutztyp	Anz. Zinken	Transportbreite	Kraftbedarf PS !!	Gewicht kg		
					Schwere Rohrwalze	V-Profilw.	Sternwalze
2,00 m starr	"Quick-Push"-Scherbolzen	2	2,00	60-80	815	1.165	
		3	2,00	90-120	900	1.250	
	Hydraulische Steinsicherung	2	2,00	60-80	885	1.235	
		3	2,00	90-120	1005	1.355	
2,50 m starr	"Quick-Push"-Scherbolzen	2	2,50	60-80	900	1.415	
		3	2,50	90-120	985	1.500	
	Hydraulische Steinsicherung	2	2,50	60-80	970	1.485	
		3	2,50	90-120	1.090	1.605	
3,00 m starr	"Quick-Push"-Scherbolzen	2	3,00	60-80	975	1.595	
		3	3,00	90-120	1.060	1.680	
		5	3,00	135-200	1.230	1.850	
	Hydraulische Steinsicherung	2	3,00	60-80	1.050	1.665	
		3	3,00	90-120	1.170	1.785	
		5	3,00	135-200	1.410	2.025	
3,50 m starr	"Quick-Push"-Scherbolzen	5	3,50	140-200	1.310	2.030	
		7	3,50	190-280	1.480	2.200	
	Hydraulische Steinsicherung	5	3,50	140-200	1.490	2.210	
		7	3,50	190-280	1.720	2.440	
4,00 m starr	"Quick-Push"-Scherb.	7	4,00	200-280	1.560	2.380	
	Hydr. Steins.	7	4,00	200-280	1.640	2.620	
4,00 m hydr.	"Quick-Push"-Scherb.	7	2,43	200-280	1.910	2.730	
	Hydr. Steins.	7	2,43	200-280	1.990	2.970	
5,00 m hydr.	"Quick-Push"-Scherb.	9	2,43	260-360	2.240	3.260	
	Hydr. Steins.	9	2,43	260-360	2.390	3.690	

# SUB-TILLER Aufgesattelte Modelle



7,00 m m/hydr. Klappung, 13 Zinken und V-Profilringen.



7,00 m m/hydr. Klappung, 13 Zinken und V-Profilringen.

- Guter Durchgang mit 820 mm Rahmenhöhe.
- Robuste Rahmenkonstruktion, 180x260x8 mm Profilrohre.
- Standard mit Stützrädern vorn.
- Hydr. Tiefenregelung mittels der Walze von 0 mm bis max. 600 mm
- Hydr. Steinsicherung oder "Quick-Push" Steinsicherung.
- Stufenlos verstellbarer Zinkenabstand. Die Zinkenabstände sind von der Wahl des Modells & Anzahl der Zinken abhängig.



## PREISE

**NB: Falls eine Änderung der festgelegten "standard-montierten" Zinkenstrichabstände gewünscht ist, bitte bei Bestellung angeben.**

Arbeitsbreite	Steinschutztyp	Anzahl Zinken	V-Profilwalze Ø600 mm		V-Profilwalze Ø700 mm		Zinkenstrich-abstand "standard-montiert" cm
			Bestell.Nr.		Bestell.Nr.		
*** 4,00 m hydr.	Quick-Push Scherbolzen	7	64500-00		64500-03		57
	Hydr. Steinsicherung	7	64500-02		64500-04		57
*** 5,00 m hydr.	Quick-Push Scherbolzen	9	64500-07		64500-09		55.5
	Hydr. Steinsicherung	9	64500-08		64500-10		55.5
*** 6,00 m hydr.	Quick-Push Scherbolzen	11	64500-12		64500-14		54.5
	Hydr. Steinsicherung	11	64500-13		64500-15		54.5
*** 7,00 m hydr.	Quick-Push Scherbolzen	13	64500-16		64500-18		53.8
	Hydr. Steinsicherung	13	64500-17		64500-19		53.8

\*\*\* 3 Stck. doppeltwirkende Hydraulikanschlüsse erforderlich.

## GRUNDAUSSTATTUNG für SUB-TILLER (Aufgesattelte Modelle)

- Bereifung: 560/45 R 22.5 – 152D.
- Standard mit hydr. Stützrädern vor 300x65/12 8 PLY.
- Zugvorrichtung mit Kugelzugöse, Kat. 4 / Ø51 mm, Bestell-Nr. 630757112, siehe Seite 111.
- Hydr. Tiefenregelung mittels der Walze & Stützräder.
- Für Quick-Push Steinsicherung: 8 Auslösungen pro. Bolzen.
- Abstreifer zwischen den V-Profilringen.
- Spitzen mit 200 mm Flügelscharen, montiert an 25 mm breiten Zinken.

## ZUSATZAUSRÜSTUNG

Für Saatausrüstung, siehe nächste Seite.

Bezeichnung	Gewicht	Bestell. Nr.	
LED Beleuchtung m/Kabeln und Stecker, angebaut	-	64500-05	
Spitzen m/120mm Flügelschare	<b>Preisreduktion pro Zinke</b>	645000043A	
Spitzen m/350mm Flügelschare	<b>Aufpreis pro Zinke</b>	645000063A	
Spitzen m/200mm Flügelschare m/Hartmetallplatte	<b>Aufpreis pro Zinke</b>	645000044TA	
Zinkenverstärkung aus Hartmetall 60x25x15mm inkl. Montage im Werk an einen neuen Zinke. Empfehlenswert f/Tiefenlockern > 350 mm	<b>Aufpreis pro Zinke</b>	645000085	
Zinke für Nachrüstung, "Quick-Push"-Steinsicherung, links	85 kg	64509-10	
Zinke für Nachrüstung, "Quick-Push"-Steinsicherung, rechts+mitte	85 kg	64509-11	
Zinke für Nachrüstung, hydr. Steinsicherung, links	121 kg	64509-18	
Zinke für Nachrüstung, hydr. Steinsicherung, rechts + mitte	121 kg	64509-19	
Ein Akkumulator pro Zinke. Empfehlenswert auf extremen Bodenverhältnissen (Steine & Felsen)	<b>Aufpreis pro Zinke</b>	64509-06	
Druckluftbremsanlage, fabrikangebaut.	18 kg	64509-34	
Hydraulische Bremsanlage, fabrikangebaut	7 kg	64509-33	
<b>Easy Draft Kit</b> 15 mm Zinke m/120 mm Verschleißspitze „ED“ mit Hartmetallplatte. Max. Arbeitstiefe: 250 mm	Quick-Push Steinsicherung	<b>Aufpreis pro Zinke</b>	64509-12
	Quick-Push Steinsicherung	<b>Nachrüstung pro Zinke</b>	90 kg 64509-16
	Hydr. Steinsicherung	<b>Aufpreis pro Zinke</b>	64509-09
	Hydr. Steinsicherung	<b>Nachrüstung pro Zinke</b>	125 kg 64509-17
Scheiben Ø470mm vor den Zinken, steingesichert mittels Gummiaufhängen, wartungsfreie Lager ( <b>nicht nachrüstbar</b> ) ▲	<b>Preis pro Zinke</b>	64509-13	



▲ Sub-Tiller wird erweitert, um Platz für die Scheiben zu schaffen (damit größerer Hubbedarf).

## SPEZIFIKATIONEN

Zinkenhöhe unter dem Rahmen: 820 mm. Max. Tiefenführung: 600 mm.

Arbeitsbreite	Steinschutztyp	Anzahl Zinken	Transportbreite m	Kraftbedarf PS	PS max	Gewicht kg	
						600 mm V-Profilwalze	700 mm V-Profilewalze
4,00 m hydr.	Quick-Push	7	2,43	220-320	600	5,200	5,600
	Hydr. Steinsich.	7	2,43	220-320	600	5,200	6,000
5,00 m hydr.	Quick-Push	9	2,43	260-360	650	5,700	5,900
	Hydr. Steinsich.	9	2,43	260-360	650	5,860	6,060
6,00 m hydr.	Quick-Push	11	2,43	300-500	650	6,200	6,500
	Hydr. Steinsich.	11	2,43	300-500	650	6,400	6,700
7,00 m hydr.	Quick-Push	13	2,43	400-600	650	6,800	7,150
	Hydr. Steinsich.	13	2,43	400-600	650	7,030	7,380

# TILL-SEEDING Ausrüstung






## Till-Seeding Ausrüstung für Rapssaat

<p>Montagesatz f/Multi-Seeder, einschl. Montage an einem neuen Sub-Tiller. Nur eine Spezialwalze für Raps/Dünger ist im Preis enthalten.</p>						
<p><i>Bitte wählen Sie aus einer der folgenden Saat-Methoden sowie ein Multi-Seeder Modell – alle Multi-Seeder-Varianten finden Sie auf Seite 98.</i></p>	<p><b>Band-Aussaat vor der Packerwalze</b></p>	<p><b>Aussaat mit Scheibenscharen mit 75 mm breitem Tiefenrad / Packerad. Platziert in einer Reihe pro Zinke nach der Packerwalze.</b></p>	<p><b>Aussaat mit Scheibenscharen m/75 mm breitem Tiefenrad / Packerad. Platziert pro Zinke in 2 Reihen mit je 1 Reihe auf jeder Seite der Zinken nach der Packerwalze.</b></p>			
	<p><b>Bestell.Nr.</b></p>		<p><b>Bestell.Nr.</b></p>		<p><b>Bestell.Nr.</b></p>	<p><b>Preis €</b></p>
<p><b>3,00 m Sub-Tiller – 5 Zinken, starr</b></p>						
<p>Multi-Seeder <i>ohne</i> Auto-Controller</p>	<p>64507-12</p>		<p>64508-12</p>		<p>64510-12</p>	
<p>Multi-Seeder <i>mit</i> Auto-Controller</p>	<p>64507-13</p>		<p>64508-13♦</p>		<p>64510-13♦</p>	
<p><b>3,50 m Sub-Tiller – 7 Zinken, starr</b></p>						
<p>Multi-Seeder <i>ohne</i> Auto-Controller</p>	<p>64507-14</p>		<p>64508-14</p>		<p>64510-14</p>	
<p>Multi-Seeder <i>mit</i> Auto-Controller</p>	<p>64507-15♦</p>		<p>64508-15♦</p>		<p>64510-15♦</p>	
<p><b>4,00 m Sub-Tiller – 7 Zinken, starr</b></p>						
<p>Multi-Seeder <i>ohne</i> Auto-Controller</p>	<p>64507-16</p>		<p>64508-16</p>		<p>64510-16</p>	
<p>Multi-Seeder <i>mit</i> Auto-Controller</p>	<p>64507-17♦</p>		<p>64508-17♦</p>		<p>64510-17♦</p>	
<p><b>4,00 m Sub-Tiller – 7 Zinken, hydr.</b></p>						
<p>Multi-Seeder <i>mit</i> Auto-Controller</p>	<p>64507-19♦</p>		<p>64508-22♦</p>		<p>64510-19♦</p>	
<p><b>4,00 m Sub-Tiller – 7 Zinken, hydr. aufg.</b></p>						
<p>Multi-Seeder <i>mit</i> Auto-Controller</p>	<p>64507-25</p>		<p>64507-27</p>		<p>64510-24</p>	
<p><b>5,00 m Sub-Tiller – 9 Zinken, hydr.</b></p>						
<p>Multi-Seeder <i>mit</i> Auto-Controller</p>	<p>64507-21♦</p>		<p>64508-23♦</p>		<p>64510-21♦</p>	
<p><b>5,00m Sub-Til., 9 Zink., hydr. aufg.</b></p>						
<p>Multi-Seeder <i>mit</i> Auto-Controller</p>	<p>64507-22♦</p>		<p>64508-24♦</p>		<p>64510-22♦</p>	
<p><b>6,00mSub-Til., 11 Zink., hydr. aufg.</b></p>						
<p>Multi-Seeder <i>mit</i> Auto-Controller</p>	<p>64507-23♦</p>		<p>64508-25♦</p>		<p>64510-23♦</p>	
<p><b>7,00m Sub-Til., 13 Zink. hydr. aufg.</b></p>						
<p>Multi-Seeder <i>mit</i> Auto-Controller</p>	<p>64507-24♦</p>		<p>64508-26♦</p>		<p>-</p>	
<p><b>Bühne mit Geländer und Stufen für starre Sub-Tiller Modelle.</b></p>			<p><b>Preis pro Stck.</b></p>		<p>64509-50</p>	
<p><b>Bühne mit Geländer f/hydr. klappbare Sub-Tiller Modelle.</b></p>			<p><b>Preis pro Stck.</b></p>		<p>63099-50</p>	
<p><b>50mm schmales Tiefen-/Packerad, gut geeignet f/Tonboden &amp; klebrige Bodentypen (nicht f/leichte Bodentypen geeignet). Derselbe Preis aber die Bestell-Nr soll bestellt werden.</b></p>					<p>0516898</p>	
<p>♦ Falls mehrere Multi-Seeder m/Auto-Controller montiert sind, können bis zu 3 Multi-Seeder von demselben Monitor in der Kabine kontrolliert werden (nicht Front-Tank).</p>						

## SCHNECKENGIFT-AUSRÜSTUNG

<p>Montagesatz für Multi-Seeder einschl. Montage an einem neuen Sub-Tiller.</p> <p>Eine spezielle Säwelle für Schneckengift gehört zum Lieferumfang.</p> <p>Bitte wählen Sie aus einer der folgenden Lösungen sowie ein Multi-Seeder Modell - alle Multi-Seeder-Varianten finden Sie auf Seite 98.</p>																					
<p>Plazierung vom Schneckengift in Bändern jeweils nach Walze oder Tiefenrad.</p>	<p>Montagesatz für Multi-Seeder Modell Twin oder extra Multi-Seeder</p>																				
	<table border="1"> <thead> <tr> <th data-bbox="1013 481 1316 571">Bestell No.</th> <th data-bbox="1316 481 1519 571"></th> </tr> </thead> <tbody> <tr><td>3,00 m Sub-Tiller – 5 Zinken starr</td><td>64509-62</td></tr> <tr><td>3,50 m Sub-Tiller – 7 Zinken, starr</td><td>64509-66</td></tr> <tr><td>4,00 m Sub-Tiller – 7 Zinken, starr</td><td>64509-70</td></tr> <tr><td>4,00 m Sub-Tiller – 7 Zinken, hydr.</td><td>64509-74</td></tr> <tr><td>4,00 m Sub-Tiller – 7 Zinken, hydr., aufgesattelt</td><td>64509-75</td></tr> <tr><td>5,00 m Sub-Tiller – 9 Zinken, hydr.</td><td>64509-78</td></tr> <tr><td>5,00 m Sub-Tiller – 9 Zinken, hydr., aufgesattelt</td><td>64509-79</td></tr> <tr><td>6,00 m Sub-Tiller – 11 Zinken, hydr., aufgesattelt</td><td>64509-80</td></tr> <tr><td>7,00 m Sub-Tiller – 13 Zinken, hydr., aufgesattelt</td><td>64509-81</td></tr> </tbody> </table>	Bestell No.		3,00 m Sub-Tiller – 5 Zinken starr	64509-62	3,50 m Sub-Tiller – 7 Zinken, starr	64509-66	4,00 m Sub-Tiller – 7 Zinken, starr	64509-70	4,00 m Sub-Tiller – 7 Zinken, hydr.	64509-74	4,00 m Sub-Tiller – 7 Zinken, hydr., aufgesattelt	64509-75	5,00 m Sub-Tiller – 9 Zinken, hydr.	64509-78	5,00 m Sub-Tiller – 9 Zinken, hydr., aufgesattelt	64509-79	6,00 m Sub-Tiller – 11 Zinken, hydr., aufgesattelt	64509-80	7,00 m Sub-Tiller – 13 Zinken, hydr., aufgesattelt	64509-81
Bestell No.																					
3,00 m Sub-Tiller – 5 Zinken starr	64509-62																				
3,50 m Sub-Tiller – 7 Zinken, starr	64509-66																				
4,00 m Sub-Tiller – 7 Zinken, starr	64509-70																				
4,00 m Sub-Tiller – 7 Zinken, hydr.	64509-74																				
4,00 m Sub-Tiller – 7 Zinken, hydr., aufgesattelt	64509-75																				
5,00 m Sub-Tiller – 9 Zinken, hydr.	64509-78																				
5,00 m Sub-Tiller – 9 Zinken, hydr., aufgesattelt	64509-79																				
6,00 m Sub-Tiller – 11 Zinken, hydr., aufgesattelt	64509-80																				
7,00 m Sub-Tiller – 13 Zinken, hydr., aufgesattelt	64509-81																				
<p>♦ Falls mehrere Multi-Seeder mit Auto-Controller montiert sind, werden bis zu 3 Multi-Seeder von demselben Monitor in der Kabine kontrolliert. (nicht Front-Tank)</p>																					

## DÜNGER-AUSRÜSTUNG

<p>Montagesatz f/Multi-Seeder &amp; Front-Tank, einschl Montage an einem neuen Sub-Tiller. Bitte wählen Sie aus einer der folgenden Lösungen sowie einen der Multi-Seeder o. Front-Tank.</p>		<p>Dünger-Ausrüstung platziert den Dünger gleich nach der Zinke f/Mischung in 2-10 cm</p>						
		<p>Für Multi-Seeder</p> 	<p>Für Front-Tank</p> 					
		Bestell.Nr			Bestell.Nr			
<p>3,00 m Sub-Tiller, 5 Zinken, starr</p>	Front-Tank			64506-05				
	Multi-Seeder <i>ohne</i> Auto-Control.	64506-12			-			
	Multi-Seeder <i>mit</i> Auto-Control.	64506-13			-			
<p>3,50 m Sub-Tiller, 7 Zinken, starr</p>	Front-Tank			64506-06				
	Multi-Seeder <i>ohne</i> Auto-Control.	64506-14			-			
	Multi-Seeder <i>mit</i> Auto-Control.	64506-15			-			
<p>4,00 m Sub-Tiller, 7 Zinken, starr</p>	Front-Tank			64506-07				
	Multi-Seeder <i>ohne</i> Auto-Control.	64506-16			-			
	Multi-Seeder <i>mit</i> Auto-Control.	64506-17			-			
<p>4,00 m Sub-Tiller, 7 Zinken, hydr. aufgesattelt</p>	Front-Tank	-			64506-19			
		Front-Tank auf Sub-Tiller montiert	-			64506-39		
<p>4,00 m Sub-Tiller, 7 Zinken, hydr.</p>	Front-Tank	-			64506-08			
<p>5,00 m Sub-Tiller, 9 Zinken, hydr.</p>	Front-Tank	-			64506-09			
<p>5,00 m Sub-Tiller, 9 Zinken, hydr., aufgesattelt</p>	Front-Tank	-			64506-10			
	Front-Tank auf Sub-Tiller montiert	-			64506-30			
<p>6,00 m Sub-Tiller, 11 Zinken, hydr., aufgesattelt</p>	Front-Tank	-			64506-11			
	Front-Tank auf Sub-Tiller montiert	-			64506-33			
<p>7,00 m Sub-Tiller, 13 Zinken, hydr., aufgesattelt</p>	Front Tank	-			64506-18			
	Front-Tank auf Sub-Tiller montiert	-			64506-36			
<p>♦Falls mehrere Multi-Seeder m/Auto-Control. montiert sind, werden bis zu 3 Multi-Seeder von demselben Monitor in der Kabine kontrolliert(nicht Front-Tank).*Das hydr. Gebläse ist m/Luftverteiler m/2 oder 3 Ausläufen versehen und versorgt auch die Multi-Seeder für Raps &amp;/oder Schneckengift mit Luft.</p>								