STEALTH (DREIPUNKTANBAU)

- 470 mm gezahnte Schneidscheiben mit hydraulischer Tiefeneinstellung
- Zinkenabstand kann zwischen 450 und 550 mm eingestellt werden
- Hydraulische Tiefenregelung über Nachlaufwalze
- 700 mm Bodenfreiheit unter dem Rahmen
- Max. Arbeitstiefe 300 mm

MODELLE

							
					Synchronwalze 300/55	V-Profilwalze Ø600 mm	Sternwalze Ø450/Ø500 mm
Arbeits-breite, m	Typ	Steinsicherung	Anzahl Zinken	Gewicht, kg	Art.-Nr.	Art.-Nr.	Art.-Nr.
3,00	Starr	Quick-Push [1*]	5	1.500 - 2.050	64483-20	64480-20	64482-20
3,00	Starr	Quick-Push [1*]	6	1.500 - 2.050	64483-21	64480-21	64482-21
3,00	Starr	Hydr. [1*]	5	1.500 - 2.050	64483-25	64480-25	64482-25
3,00	Starr	Hydr. [1*]	6	1.500 - 2.050	64483-26	64480-26	64482-26
3,50	Starr	Quick-Push [1*]	6	2.000 - 2.370	64483-30	64480-30	64482-30
3,50	Starr	Quick-Push [1*]	7	2.000 - 2.370	64483-31	64480-31	64482-31
3,50	Starr	Quick-Push [1*]	8	2.000 - 2.370	64483-32	64480-32	64482-32
3,50	Starr	Hydr. [1*]	6	2.000 - 2.370	64483-35	64480-35	64482-35
3,50	Starr	Hydr. [1*]	7	2.000 - 2.370	64483-36	64480-36	64482-36
3,50	Starr	Hydr. [1*]	8	2.000 - 2.370	64483-37	64480-37	64482-37
4,00	Starr	Quick-Push [1*]	7	2.450 - 2.950	64483-70	64480-70	64482-70
4,00	Starr	Quick-Push [1*]	8	2.450 - 2.950	64483-71	64480-71	64482-71
4,00	Starr	Quick-Push [1*]	9	2.450 - 2.950	64483-72	64480-72	64482-72
4,00	Starr	Hydr. [1*]	7	2.450 - 2.950	64483-75	64480-75	64482-75
4,00	Starr	Hydr. [1*]	8	2.450 - 2.950	64483-76	64480-76	64482-76
4,00	Starr	Hydr. [1*]	9	2.450 - 2.950	64483-77	64480-77	64482-77
4,00	Hydr.	Quick-Push [2*]	7	2.890 - 3.670	64483-40	64480-40	64482-40
4,00	Hydr.	Quick-Push [2*]	8	2.890 - 3.670	64483-41	64480-41	64482-41
4,00	Hydr.	Quick-Push [2*]	9	2.890 - 3.670	64483-42	64480-42	64482-42
4,00	Hydr.	Hydr. [2*]	7	2.890 - 3.670	64483-45	64480-45	64482-45
4,00	Hydr.	Hydr. [2*]	8	2.890 - 3.670	64483-46	64480-46	64482-46
4,00	Hydr.	Hydr. [2*]	9	2.890 - 3.670	64483-47	64480-47	64482-47
5,00	Hydr.	Quick-Push [2*]	9	3.700 - 4.600	64483-50	64480-50	64482-50
5,00	Hydr.	Quick-Push [2*]	10	3.700 - 4.600	64483-51	64480-51	64482-51
5,00	Hydr.	Quick-Push [2*]	11	3.700 - 4.600	64483-52	64480-52	64482-52
5,00	Hydr.	Hydr. [2*]	9	3.700 - 4.600	64483-55	64480-55	64482-55
5,00	Hydr.	Hydr. [2*]	10	3.700 - 4.600	64483-56	64480-56	64482-56
5,00	Hydr.	Hydr. [2*]	11	3.700 - 4.600	64483-57	64480-57	64482-57
6,00	Hydr.	Quick-Push [2*]	11	4.700 - 5.600	64483-60	64480-60	64482-60
6,00	Hydr.	Quick-Push [2*]	12	4.700 - 5.600	64483-61	64480-61	64482-61
6,00	Hydr.	Quick-Push [2*]	13	4.700 - 5.600	64483-62	64480-62	64482-62
6,00	Hydr.	Hydr. [2*]	11	4.700 - 5.600	64483-65	64480-65	64482-65
6,00	Hydr.	Hydr. [2*]	12	4.700 - 5.600	64483-66	64480-66	64482-66
6,00	Hydr.	Hydr. [2*]	13	4.700 - 5.600	64483-67	64480-67	64482-67

[1]1 Stck. doppeltwirkender Hydraulikanschluß erforderlich*

[2]2 Stck. doppeltwirkende Hydraulikanschluße erforderlich*

GRUNDAUSSTATTUNG

- 470 mm gezahnte Schneidscheiben mit hydraulischer Tiefeneinstellung
- 15 mm Stealth-Zinken aus Hardox® 500
- Easy-Draft-Flügelschare 120mm mit Hartmetallspitzen
- Zinken in 2 Reihen mit einem Versatz von 350 mm angeordnet

ZUSATZAUSRÜSTUNG

Bezeichnung	Gewicht, kg	Art.-Nr.
LED Beleuchtung mit Kabel und Stecker für 1-teilige Modelle	3	64509-01
LED Beleuchtung mit Kabel und Stecker für Modellen mit hydraulische Klappung	3	64485-96
LED Beleuchtung mit Kabeln und Stecker, an hydr. Modellen m/Montagesatz für Multi-Seeder angebaut (unter der Bedingung, daß die Maschine schon mit Montagesatz f/Multi-Seeder montiert ist)	3	64485-97
Ein Satz reflektierender Warntafeln (2 Stck.)	8	67055-74
Zinke zur Nachrüstung inkl. Schneidscheibe, Quick-Push-Steinsicherung, komplett Geben Sie bei der Bestellung die Seriennummer an	80	64484-00
Zinke zur Nachrüstung inkl. Schneidscheibe, Hydrauliche Steinsicherung, komplett Geben Sie bei der Bestellung die Seriennummer an	125	64484-01
120 mm Verschleißspitze für Easy-Draft, mit Hartmetallplatte in der Mitte + Flügel (Aufpreis pro Zinke)	-	645000056TA
200 mm Verschleißspitze für Easy-Draft, mit Hartmetallplatte in der Mitte (Aufpreis pro Zinke)	-	645000054A
200 mm Verschleißspitze für Easy-Draft, mit Hartmetallplatte in der Mitte + Flügel (Aufpreis pro Zinke)	-	645000054TA
Zinkenverstärkerung, Hartmetall 60x15x15 mm inkl. werkseitige Montage auf neuen Zinken. (Aufpreis pro Zinke)	-	645000083

STEALTH (AUFGESATTELT)

- 470 mm gezahnte Schneidscheiben mit hydraulischer Tiefeneinstellung
- Zinkenabstand kann zwischen 450 und 550 mm eingestellt werden
- Hydraulische Tiefenregelung über Nachlaufwalze
- 700 mm Bodenfreiheit unter dem Rahmen
- Max. Arbeitstiefe 300 mm

MODELLE

						
				Synchronwalze 300/55	V-Profilwalze Ø600 mm	Sternwalze Ø450/Ø500 mm
Arbeits-breite, m	Typ	Steinsicherung	Anzahl Zinken	Art.-Nr.	Art.-Nr.	Art.-Nr.
4.00	Hydr.	Quick-Push [1*]	7	64483-80	64480-80	64482-80
4.00	Hydr.	Quick-Push [1*]	8	64483-81	64480-81	64482-81
4.00	Hydr.	Quick-Push [1*]	9	64483-82	64480-82	64482-82
4.00	Hydr.	Hydr. Steinsicherung [1*]	7	64483-85	64480-85	64482-85
4.00	Hydr.	Hydr. Steinsicherung [1*]	8	64483-86	64480-86	64482-86
4.00	Hydr.	Hydr. Steinsicherung [1*]	9	64483-87	64480-87	64482-87
5.00	Hydr.	Quick-Push [1*]	9	64483-90	64480-90	64482-90
5.00	Hydr.	Quick-Push [1*]	10	64483-91	64480-91	64482-91
5.00	Hydr.	Quick-Push [1*]	11	64483-92	64480-92	64482-92
5.00	Hydr.	Hydr. Steinsicherung [1*]	9	64483-95	64480-95	64482-95
5.00	Hydr.	Hydr. Steinsicherung [1*]	10	64483-96	64480-96	64482-96
5.00	Hydr.	Hydr. Steinsicherung [1*]	11	64483-97	64480-97	64482-97
6.00	Hydr.	Quick-Push [1*]	11	64483-00	64480-00	64482-00
6.00	Hydr.	Quick-Push [1*]	12	64483-01	64480-01	64482-01
6.00	Hydr.	Quick-Push [1*]	13	64483-02	64480-02	64482-02
6.00	Hydr.	Hydr. Steinsicherung [1*]	11	64483-05	64480-05	64482-05
6.00	Hydr.	Hydr. Steinsicherung [1*]	12	64483-06	64480-06	64482-06
6.00	Hydr.	Hydr. Steinsicherung [1*]	13	64483-07	64480-07	64482-07

[1]2 Stck. doppeltwirkende Hydraulikanschluße erforderlich*

GRUNDAUSSTATTUNG

- 470 mm gezahnte Schneidscheiben mit hydraulischer Tiefeneinstellung
- 15 mm Stealth-Zinken aus Hardox® 500
- Easy-Draft-Flügelschare 120mm mit Hartmetallspitzen
- Zinken in 2 Reihen mit einem Versatz von 350 mm angeordnet
- Bereifung: 500/50x17.00 18 PLY
- Zugvorrichtung m/Kugelzugöse:
  - 4,00 - 6,00 m: Cat 4 Ø51 mm, Art.-Nr.: 7420006

ZUSATZAUSRÜSTUNG

Bezeichnung	Gewicht, kg	Art.-Nr.
LED Beleuchtung mit Kabeln und Stecker	-	3401951
Zinke zur Nachrüstung inkl. Schneidscheibe, Quick-Push-Steinsicherung, komplett Geben Sie bei der Bestellung die Seriennummer an	80	64484-00
Zinke zur Nachrüstung inkl. Schneidscheibe, Hydrauliche Steinsicherung, komplett Geben Sie bei der Bestellung die Seriennummer an	125	64484-01
120 mm Verschleißspitze für Easy-Draft, mit Hartmetallplatte in der Mitte + Flügel (Aufpreis pro Zinke)	-	645000056TA
200 mm Verschleißspitze für Easy-Draft, mit Hartmetallplatte in der Mitte (Aufpreis pro Zinke)	-	645000054A
200 mm Verschleißspitze für Easy-Draft, mit Hartmetallplatte in der Mitte + Flügel (Aufpreis pro Zinke)	-	645000054TA
Zinkenverstärkerung, Hartmetall 60x15x15 mm inkl. werkseitige Montage auf neuen Zinken. (Aufpreis pro Zinke)	-	645000083
Druckluftbremsanlage	18	63093-96
Hydraulische Bremsanlage	7	63093-94

TILL-SEEDING - STEALTH

AUSRÜSTUNG FÜR RAPSSAAT - STEALTH

Montagesatz für Multi-Seeder, einschließlich Montage an einem neuen Stealth.
Nur eine Spezialwalze für Raps/Dünger ist im Preis enthalten.
Bitte wählen Sie aus einer der folgenden Saat-Methoden sowie ein Multi-Seeder Modell

Arbeits-breite, m	Typ	Bezeichnung		Anzahl Zinken	Band-Aussaat vor der Packerwalze Art.-Nr.	Aussaat mit Scheibenscharen mit 75 mm breitem Tiefenrad / Packerrad. Platziert in einer Reihe pro Zinke nach der Packerwalze. Art.-Nr.	Breite Aussaat per Prallteller vor Packerwalze Art.-Nr.
MODELLE FÜR DREIPUNKTANBAU							
3,00	Starr	Multi-Seeder ohne Auto-Controller		6	64485-01	64485-31	64485-61
3,00	Starr	Multi-Seeder mit Auto-Controller	1*	6	64485-02	64485-32	64485-62
3,50	Starr	Multi-Seeder ohne Auto-Controller		7	64485-05	64485-35	64485-65
3,50	Starr	Multi-Seeder mit Auto-Controller	1*	7	64485-06	64485-36	64485-66
4,00	Starr	Multi-Seeder ohne Auto-Controller		8	64485-09	64485-39	64485-69
4,00	Starr	Multi-Seeder mit Auto-Controller	1*	8	64485-10	64485-40	64485-70
4,00	Hydr.	Multi-Seeder mit Auto-Controller	1*	8	64485-13	64485-43	64485-73
5,00	Hydr.	Multi-Seeder mit Auto-Controller	1*	10	64485-17	64485-47	64485-77
6,00	Hydr.	Multi-Seeder mit Auto-Controller	1*	12	64485-21	64485-51	64485-81
AUFGESATTELTE MODELLE							
4,00	Hydr.	Multi-Seeder mit Auto-Controller	1*	8	64485-15	-	64485-75
5,00	Hydr.	Multi-Seeder mit Auto-Controller	1*	10	64485-19	-	64485-79
6,00	Hydr.	Multi-Seeder mit Auto-Controller	1*	12	64485-23	-	64485-83
-	Starr	Arbeitsplattform mit Aufstiegsleiter. Empfohlen, wenn Düngertank montiert wird. (Preis pro Stck.)		-	64485-95	64485-95	64485-95
-	Hydr.	Arbeitsplattform mit Aufstiegsleiter		-	63099-50	63099-50	63099-50
50 mm schmales Tiefen-/Packerrad, gut geeignet für Tonboden und klebrige Bodentypen (nicht für leichte Bodentypen geeignet).			2*	-	0516898	0516898	0516898

[1]Falls mehrere Multi-Seeder m/Auto-Controller montiert sind, können bis zu 3 Multi-Seeder von demselben Monitor in der Kabine kontrolliert werden (nicht Front-Tank).*
[2]Gleicher Preis, aber Artikelnummer muss verwendet werden.*

SCHNECKENGIFT-AUSRÜSTUNG - STEALTH

Montagesatz für Multi-Seeder einschl. Montage an einem neuen Stealth.
Eine spezielle Säwelle für Schneckengift gehört zum Lieferumfang.
Bitte wählen Sie aus einer der folgender Lösungen sowie ein Multi-Seeder Modell



PLATZIERUNG VON SCHNECKENGIFT IN BÄNDERN JEWEILS NACH WALZE ODER TIEFENRAD.				
Arbeitsbreite, m	Typ	Platzierung	Anzahl Zinken	Art.-Nr.
MODELLE FÜR DREIPUNKTANBAU				
3,00	Starr	Bändern nach Packerwalze	6	64486-01
3,50	Starr	Bändern nach Packerwalze	7	64486-05
4,00	Starr	Bändern nach Packerwalze	8	64486-09
4,00	Hydr.	Bändern nach Packerwalze	8	64486-13
5,00	Hydr.	Bändern nach Packerwalze	10	64486-17
6,00	Hydr.	Bändern nach Packerwalze	12	64486-21
3,00	Starr	Bändern nach Tiefenrädern	6	64486-02
3,50	Starr	Bändern nach Tiefenrädern	7	64486-06
4,00	Starr	Bändern nach Tiefenrädern	8	64486-10
4,00	Hydr.	Bändern nach Tiefenrädern	8	64486-14
5,00	Hydr.	Bändern nach Tiefenrädern	10	64486-18
6,00	Hydr.	Bändern nach Tiefenrädern	12	64486-22
AUFGESATTELTE MODELLE				
4,00	Hydr.	Bändern nach Packerwalze	8	64486-15
5,00	Hydr.	Bändern nach Packerwalze	10	64486-19
6,00	Hydr.	Bändern nach Packerwalze	12	64486-23
4,00	Hydr.	Bändern nach Tiefenrädern	8	64486-16
5,00	Hydr.	Bändern nach Tiefenrädern	10	64486-20
6,00	Hydr.	Bändern nach Tiefenrädern	12	64486-24

**Falls mehrere Multi-Seeder m/Auto-Controller montiert sind, können bis zu 3 Multi-Seeder von demselben Monitor in der Kabine kontrolliert werden (nicht Front-Tank).*

DÜNGER-AUSRÜSTUNG - STEALTH

Montagesatz für Multi-Seeder und Front-Tank, einschl. Montage an einem neuen Stealth.
Bitte wählen Sie aus einer der folgenden Lösungen sowie einen der Multi-Seeder oder Front-Tank.

Multi-Seeder

Front-Tank

DÜNGER-AUSRÜSTUNG PLATZIERT DEN DÜNGER GLEICH NACH DER ZINKE F/ABLAGE IN 2-10 CM				
Arbeits-breite, m	Typ	Bezeichnung	Anzahl Zinken	Art.-Nr.
MODELLE FÜR DREIPUNKTANBAU				
3.00	Starr	Front-Tank	6	64486-40
3.00	Starr	Multi-Seeder ohne Auto-Controller [2*]	6	64486-60
3.00	Starr	Multi-Seeder mit Auto-Controller [1*/2*]	6	64486-70
3.50	Starr	Front-Tank	7	64486-41
3.50	Starr	Multi-Seeder ohne Auto-Controller [2*]	7	64486-61
3.50	Starr	Multi-Seeder mit Auto-Controller [1*/2*]	7	64486-71
4.00	Starr	Front-Tank	8	64486-42
4.00	Starr	Multi-Seeder mit Auto-Controller [1*/2*]	8	64486-72
4.00	Hydr.	Front-Tank	8	64486-43
5.00	Hydr.	Front-Tank	10	64486-45
6.00	Hydr.	Front-Tank	12	64486-47
AUFGESATTELTE MODELLE				
4.00	Hydr.	Front-Tank	8	64486-44
5.00	Hydr.	Front-Tank	10	64486-46
6.00	Hydr.	Front-Tank	12	64486-48

[1]Falls mehrere Multi-Seeder m/Auto-Controller montiert sind, können bis zu 3 Multi-Seeder von demselben Monitor in der Kabine kontrolliert werden (nicht Front-Tank).*
[2]Das hydr. Gebläse ist m/Luftverteiler m/2 oder 3 Ausläufen versehen und versorgt auch die Multi-Seeder für Raps und/oder Schneckengift mit Luft.*